




La Ceja del Tambo



**LA CEJA NUESTRO
COMPROMISO**
DESPACHO DEL ALCALDE

**MUNICIPIO DE LA CEJA DEL TAMBO
ESTADO DE SITUACIÓN FINANCIERA
AL MES DE FEBRERO DE 2021
COMPARATIVO A FEBRERO DE 2020
(Cifras en pesos)**

Cuenta	Descripción	2021	2020	Variación	Variación Porcentual
1	ACTIVOS	203,577,513,953.07	177,813,245,819.04	25,764,268,134.03	14.5%
1.1	EFFECTIVO Y EQUIVALENTES AL EFFECTIVO	20,135,724,924.62	11,446,623,303.60	8,689,101,621.02	75.9%
1.1.05	CAJA	7,959,500.00	7,530,694.88	428,805.12	5.7%
1.1.10	DEPOSITOS EN INSTITUCIONES FINANCIERAS	19,392,371,768.60	11,431,557,176.35	7,960,814,592.25	69.6%
1.1.32	EFFECTIVO DE USO RESTRINGIDO	735,319,005.47	0.00	735,319,005.47	100.0%
1.1.33	EQUIVALENTES AL EFFECTIVO	74,650.55	7,535,432.37	-7,460,781.82	-99.0%
1.2	INVERSIONES E INSTRUMENTOS DERIVADOS	38,453,046,317.26	21,969,418,897.97	16,483,627,419.29	75.0%
1.2.16	INVERSIONES EN ENTIDADES EN LIQUIDACIÓN	17,367,080.82	17,367,080.82	0.00	0.0%
1.2.27	INVERSIONES EN CONTROLADAS CONTABILIZADAS	32,478,364,321.00	15,926,671,733.00	16,551,692,588.00	103.9%
1.2.30	INVERSIONES EN ASOCIADAS CONTABILIZADAS	6,025,380,084.15	6,025,380,084.15	0.00	0.0%
1.2.80	DETERIORO ACUMULADO DE INVERSIONES	-68,065,168.71	0.00	-68,065,168.71	100.0%
1.3	CUENTAS POR COBRAR	30,837,608,575.87	30,131,408,063.92	706,200,511.95	2.3%
1.3.05	IMPUESTOS, RETENCION EN LA FUENTE Y ANTICIPOS	10,016,476,203.00	10,651,283,955.00	-634,807,752.00	-6.0%
1.3.11	CONTRIBUCIONES, TASAS E INGRESOS NO TRIBUTARIOS	20,285,360,540.45	19,589,541,795.50	695,818,744.95	3.6%
1.3.22	ADMINISTRACIÓN DEL SISTEMA DE SEGURIDAD SOCIAL	12,178,908.00	5,723,879.00	6,455,029.00	112.8%
1.3.37	TRANSFERENCIAS POR COBRAR	2,093,861,537.42	1,334,833,719.06	759,027,818.36	56.9%
1.3.84	OTRAS CUENTAS POR COBRAR	11,477,982.00	23,698,648.36	-12,220,666.36	-51.6%
1.3.86	DETERIORO ACUMULADO DE CUENTAS POR COBRAR	-1,581,746,595.00	-1,473,673,933.00	-108,072,662.00	7.3%
1.6	PROPIEDADES, PLANTA Y EQUIPO	48,898,467,763.56	48,889,524,826.22	8,942,937.34	0.0%
1.6.05	TERRENOS	13,760,352,555.61	10,685,352,555.61	3,075,000,000.00	28.8%
1.6.15	CONSTRUCCIONES EN CURSO	3,483,914,328.00	20,171,890,058.00	-16,687,975,730.00	-82.7%
1.6.40	EDIFICACIONES	54,105,852,302.35	39,328,867,024.35	14,776,985,278.00	37.6%
1.6.55	MAQUINARIA Y EQUIPO	387,131,798.79	389,219,798.79	-2,088,000.00	-0.5%
1.6.60	EQUIPO MÉDICO Y CIENTÍFICO	56,586,349.00	56,586,349.00	0.00	0.0%
1.6.65	MUEBLES, ENSERES Y EQUIPO DE OFICINA	434,789,887.45	434,789,887.45	0.00	0.0%
1.6.70	EQUIPO DE COMUNICACION Y COMPUTACION	3,476,335,766.33	3,303,017,680.91	173,318,085.42	5.2%
1.6.75	EQUIPO DE TRANSPORTE TRACCION Y ELEVACION	2,767,769,141.93	2,454,579,925.12	313,189,216.81	12.8%
1.6.80	EQUIPOS DE COMEDOR, COCINA, DESPENSA Y HOTEL	86,334,044.33	86,644,836.00	-310,791.67	-0.4%
1.6.81	BIENES DE ARTE Y CULTURA	132,000,000.00	132,000,000.00	0.00	0.0%
1.6.85	DEPRECIACIÓN ACUMULADA DE PROPIEDADES, PLANTA Y EQUIPO	-29,792,598,410.23	-28,153,423,289.01	-1,639,175,121.22	5.8%
1.7	BIENES DE USO PÚBLICO E HISTÓRICOS Y CULTURALES	42,937,983,540.94	44,528,536,589.52	-1,590,553,048.58	-3.6%
1.7.05	BIENES DE USO PÚBLICO EN CONSTRUCCIÓN	2,923,921,764.00	13,491,633,813.00	-10,567,712,049.00	-78.3%
1.7.10	BIENES DE USO PÚBLICO EN SERVICIO	66,639,586,177.82	55,181,064,398.82	11,458,521,779.00	20.8%
1.7.85	DEPRECIACIÓN ACUMULADA DE BIENES DE USO PÚBLICO	-26,625,524,400.88	-24,144,161,622.30	-2,481,362,778.58	10.3%



SC 4212-1



📍 Carrera 20 19-78. La Ceja (Ant.) - NIT. 890981207-5

☎ 01 8000 42 3030 / (4) 5 53 14 14 ext 1176 -1159

🌐 www.laceja-antioquia.gov.co


✉ alcaldia@laceja-antioquia.gov.co

📮 Código postal - 055010 // Casa consistorial

Antioquia - Colombia



La Ceja del Tambo



LA CEJA NUESTRO COMPROMISO

DESPECHO DEL ALCALDE

1.9	OTROS ACTIVOS	22,314,682,830.82	20,847,734,137.81	1,466,948,693.01	7.0%
1.9.04	PLAN DE ACTIVOS PARA BENEFICIOS POSEMPLEO	22,005,061,324.70	20,085,846,326.64	1,919,214,998.06	9.6%
1.9.05	BIENES Y SERVICIOS PAGADOS POR ANTICIPADO	14,591,774.42	101,651,121.67	-87,059,347.25	-85.6%
1.9.06	AVANCES Y ANTICIPOS ENTREGADOS	205,736,728.00	607,908,683.00	-402,171,955.00	-66.2%
1.9.08	RECURSOS ENTREGADOS EN ADMINISTRACIÓN	40,390,530.00	35,301,184.00	5,089,346.00	14.4%
1.9.70	ACTIVOS INTANGIBLES	57,729,852.00	29,626,182.84	28,103,669.16	94.9%
1.9.75	AMORTIZACIÓN ACUMULADA DE ACTIVOS INTANGIBLES	-8,827,378.30	-12,599,360.34	3,771,982.04	-29.9%
2	PASIVOS	-43,805,256,240.95	-44,420,657,015.53	615,400,774.58	-1.4%
2.3	PRÉSTAMOS POR PAGAR	-14,473,268,374.52	-14,563,927,908.99	90,659,534.47	-0.6%
2.3.13	FINANCIAMIENTO INTERNO DE CORTO PLAZO	-2,246,847,505.74	-1,799,526,917.11	-447,320,588.63	24.9%
2.3.14	FINANCIAMIENTO INTERNO DE LARGO PLAZO	-12,226,420,868.78	-12,764,400,991.88	537,980,123.10	-4.2%
2.4	CUENTAS POR PAGAR	-1,088,742,190.09	-1,794,648,238.52	705,906,048.43	-39.3%
2.4.01	ADQUISICIÓN DE BIENES Y SERVICIOS NACIONALES	-70,667,634.90	-732,365,026.96	661,697,392.06	-90.4%
2.4.07	RECURSOS A FAVOR DE TERCEROS	-786,842,610.80	-821,098,936.40	34,256,325.60	-4.2%
2.4.24	DESCUENTOS DE NÓMINA	-132,243,477.32	-138,210,122.16	5,966,644.84	-4.3%
2.4.36	RETENCIÓN EN LA FUENTE E IMPUESTO DE TIMBRE	-57,922,850.00	-69,751,937.00	11,829,087.00	-17.0%
2.4.40	IMPUESTOS, CONTRIBUCIONES Y TASAS	0.00	-1,273,431.00	1,273,431.00	-100.0%
2.4.45	IMPUESTO AL VALOR AGREGADO IVA	-1,722,494.00	-1,858,248.00	135,754.00	-7.3%
2.4.90	OTRAS CUENTAS POR PAGAR	-39,343,123.07	-30,090,537.00	-9,252,586.07	30.7%
2.5	BENEFICIOS A LOS EMPLEADOS	-27,733,085,991.34	-27,862,080,868.02	128,994,876.68	-0.5%
2.5.11	BENEFICIOS A LOS EMPLEADOS A CORTO PLAZO	-753,704,702.34	-1,118,819,764.02	365,115,061.68	-32.6%
2.5.12	BENEFICIOS A LOS EMPLEADOS A LARGO PLAZO	-202,804,837.00	-152,062,839.00	-50,741,998.00	33.4%
2.5.14	BENEFICIOS POSEMPLEO - PENSIONES	-26,776,576,452.00	-26,591,198,265.00	-185,378,187.00	0.7%
2.7	PROVISIONES	-510,159,685.00	-200,000,000.00	-310,159,685.00	155.1%
2.7.01	LITIGIOS Y DEMANDAS	-510,159,685.00	-200,000,000.00	-310,159,685.00	155.1%
3	PATRIMONIO	-159,772,257,712.12	-133,392,588,803.51	-26,379,668,908.61	19.8%
3.1	PATRIMONIO DE LAS ENTIDADES DE GOBIERNO	-159,772,257,712.12	-133,392,588,803.51	-26,379,668,908.61	19.8%
3.1.05	CAPITAL FISCAL	-113,939,371,442.97	-113,939,371,442.97	0.00	0.0%
3.1.09	RESULTADOS DE EJERCICIOS ANTERIORES	-16,196,381,956.46	-12,592,739,654.99	-3,603,642,301.47	28.6%
3.1.10	RESULTADO DEL EJERCICIO	-9,367,214,607.60	-3,313,247,755.18	-6,053,966,852.42	182.7%
3.1.45	IMPACTOS POR LA TRANSICIÓN AL NUEVO MARCO DE I	308,855,779.67	-381,570,742.00	690,426,521.67	-180.9%
3.1.48	GANANCIAS O PÉRDIDAS POR LA APLICACIÓN DEL MÉT	-514,581,678.00	0.00	-514,581,678.00	100.0%
3.1.49	GANANCIAS O PÉRDIDAS POR LA APLICACIÓN DEL MÉT	-16,026,247,280.00	0.00	-16,026,247,280.00	100.0%
3.1.51	GANANCIAS O PÉRDIDAS POR PLANES DE BENEFICIOS	-4,037,316,526.76	-3,165,659,208.37	-871,657,318.39	27.5%
ACTIVO		203,577,513,953.07	177,813,245,819.04	25,764,268,134.03	14.5%
PASIVO + PATRIMONIO		-203,577,513,953.07	-177,813,245,819.04	-25,764,268,134.03	14.5%

NELSON CARMONA LOPERA
Alcalde Municipal

LEIDY BIBIANA RUIZ CIRO
Contadora
T.P. 199081-T



SC 4212-1



© Carrera 20 19-78. La Ceja (Ant.) - NIT. 890981207-5

☎ 01 8000 42 3030 / (4) 5 53 14 14 ext 1176 - 1159


🌐 www.laceja-antioquia.gov.co

✉ alcaldia@laceja-antioquia.gov.co

📮 Código postal - 055010 // Casa consistorial



La Ceja del Tambo



**LA CEJA NUESTRO
COMPROMISO**
DESPACHO DEL ALCALDE

**MUNICIPIO DE LA CEJA DEL TAMBO
ESTADO DE RESULTADOS
AL MES DE FEBRERO DE 2021
COMPARATIVO A FEBRERO DE 2020
(Cifras en pesos)**

Descripción	2021	2020	Variación	Variación Porcentual
INGRESOS TOTALES	- 15,116,968,698.75 -	10,333,349,836.08 -	4,783,618,862.67	46.3%
INGRESOS FISCALES	- 10,695,366,131.74 -	6,801,240,987.80 -	3,894,125,143.94	57.3%
TRIBUTARIOS	- 6,401,257,528.00 -	5,235,740,726.80 -	1,165,516,801.20	22.3%
NO TRIBUTARIOS	- 4,294,108,603.74 -	1,565,500,261.00 -	2,728,608,342.74	174.3%
TRANSFERENCIAS	- 4,328,478,422.88 -	3,482,567,532.71 -	845,910,890.17	24.3%
SISTEMA GENERAL DE PARTICIPACION	- 2,091,470,686.00 -	971,534,636.80 -	1,119,936,049.20	115.3%
SISTEMA DE SEGURIDAD SOCIAL EN SALUD	- 1,167,030,677.79 -	1,473,704,282.77	306,673,604.98	-20.8%
OTRAS TRANSFERENCIAS INGRESO	- 1,069,977,059.09 -	1,037,328,613.14 -	32,648,445.95	3.1%
GASTOS TOTALES	5,749,754,091.15	7,020,102,080.90 -	901,201,595.75	-18.1%
GASTOS	2,096,393,860.12	2,107,432,449.27 -	11,038,589.15	-0.5%
SUELDOS Y SALARIOS	1,058,416,224.99	1,013,981,426.00	44,434,798.99	4.4%
CONTRIBUCIONES IMPUTADAS	9,659,704.00	2,258,321.00	7,401,383.00	327.7%
CONTRIBUCIONES EFECTIVAS	199,882,039.52	300,992,228.20 -	101,110,188.68	-33.6%
APORTES SOBRE LA NOMINA	54,775,100.00	95,299,200.00 -	40,524,100.00	-42.5%
OTROS GASTOS DE PERSONAL DIVERSOS	353,562,893.14	330,276,354.07	23,286,539.07	7.1%
GENERALES	420,097,898.47	364,624,920.00	55,472,978.47	15.2%
OTRAS TRANSFERENCIAS	-	181,189,523.00 -	181,189,523.00	-100.0%
GASTO PUBLICO SOCIAL	2,743,338,866.51	3,740,512,998.26 -	628,027,737.75	-26.7%
EDUCACION	17,939,985.00	102,940,769.00 -	85,000,784.00	-82.6%
SALUD	2,118,187,604.71	1,946,522,334.26	171,665,270.45	8.8%
AGUA POTABLE Y SANEAMIENTO BASICO	158,477,269.00	383,254,184.00 -	224,776,915.00	-58.6%
VIVIENDA	28,532,826.00	812,690,761.00 -	784,157,935.00	-96.5%
CULTURA	25,182,131.00	14,158,737.00	11,023,394.00	77.9%
DESARROLLO CDMUNITARIO Y BIENESTAR SOCIAL	344,432,660.80	99,317,048.00	245,115,612.80	246.8%
MEDIO AMBIENTE	50,586,390.00	12,482,771.00	38,103,619.00	305.2%
RECREACION Y DEPORTE	-	369,146,394.00 -	369,146,394.00	-100.0%
OTROS INGRESOS	- 93,124,144.13 -	49,541,315.57 -	43,582,828.56	88.0%
ING. FINANCIEROS	- 26,365,996.92 -	16,937,731.55 -	9,428,265.37	55.7%
OTROS INGRESOS	- 66,758,147.21 -	32,603,584.02 -	34,154,563.19	104.8%
OTROS GASTOS	910,021,364.52	990,967,110.37 -	80,945,745.85	-8.2%
FINANCIEROS	86,721,547.50	172,000,014.99 -	85,278,467.49	-49.6%
OTROS GASTOS ORDINARIOS	800,000.00	400,000.00	400,000.00	100.0%
DEPRECIACIO, DETERIORO, AMORTIZACIONES Y PROVISIONES	822,499,817.02	818,567,095.38	3,932,721.64	0.5%
UTILIDAD O PERDIDA NETA	- 9,367,214,608 -	3,343,247,755 -	6,053,966,852	182.7%

NELSON CARMONA LOPERA
Alcalde Municipal

LEIDY BIBIANA RUIZ CIRO
Contadora
T.P 199081-T



SC 4212-1



© Carrera 20 19-78. La Ceja (Ant.) - NIT. 890981207-5

☎ 01 8000 42 3030 / (4) 5 53 14 14 ext 1176 -1159

🌐 www.laceja-antioquia.gov.co

✉ alcaldia@laceja-antioquia.gov.co

📮 Código postal - 055010 // Casa consistorial