



La Ceja del Tambo



LA CEJA NUESTRO
COMPROMISO
SECRETARÍA DE HACIENDA - CONTABILIDAD

MUNICIPIO DE LA CEJA DEL TAMBO
ESTADO DE SITUACIÓN FINANCIERA
AL MES DE JUNIO DE 2023 - COMPARATIVO A JUNIO 2022
(Cifras en pesos)


Cuenta	Descripción	2023	2022	Variación	Variación Porcentual
ACTIVO CORRIENTE					
1.1	EFFECTIVO Y EQUIVALENTES AL EFFECTIVO	42,434,563,915	52,641,735,578	-10,206,422,121	-19%
1.1.05	CAJA	8,896,500	7,950,700	945,800	12%
1.1.10	DEPOSITOS EN INSTITUCIONES FINANCIERAS	36,425,667,415	46,473,269,641	-10,047,602,226	-22%
1.1.32	EFFECTIVO DE USO RESTRINGIDO		749,542		
1.1.33	EQUIVALENTES AL EFFECTIVO	6,000,000,000	6,159,765,695	-159,765,695	-3%
1.3	CUENTAS POR COBRAR	49,343,206,861	38,615,336,553	10,727,870,307	28%
1.3.05	IMPUESTOS, RETENCION EN LA FUENTE Y ANTICIPOS DE IMPUEST	22,156,822,883	18,021,913,843	4,134,909,039	23%
1.3.11	CONTRIBUCIONES, TASAS E INGRESOS NO TRIBUTARIOS	38,345,697,214	24,840,528,654	13,505,168,560	54%
1.3.22	ADMINISTRACIÓN DEL SISTEMA DE SEGURIDAD SOCIAL EN SALUD	9,246,021	5,963,828	3,282,193	55%
1.3.37	TRANSFERENCIAS POR COBRAR	3,480,817,700	3,682,957,233	-202,139,533	-5%
1.3.84	OTRAS CUENTAS POR COBRAR	2,647,057	81,148,479	-78,501,422	-97%
1.3.86	DETERIORO ACUMULADO DE CUENTAS POR COBRAR	-14,652,024,014	-8,017,165,484	-6,634,858,530	83%
1.9	OTROS ACTIVOS	34,932,279,586	18,218,542,295	16,682,094,507	92%
1.9.02	PLAN DE ACTIVOS PARA BENEFICIOS EMPLEADOS	31,642,764			
1.9.05	BIENES Y SERVICIOS PAGADOS POR ANTICIPADO	207,805,257	171,494,145	36,311,112	21%
1.9.06	AVANCES Y ANTICIPOS ENTREGADOS	0	352,870,272	-352,870,272	-100%
1.9.08	RECURSOS ENTREGADOS EN ADMINISTRACIÓN	23,449,075,946	6,450,422,278	16,998,653,668	264%
1.9.86	ACTIVOS DIFERIDOS	11,243,755,600	11,243,755,600	0	100%
ACTIVO NO CORRIENTE					
		217,625,936,437	196,520,155,387	40,667,478,392	21%
1.2	INVERSIONES E INSTRUMENTOS DERIVADOS	47,471,248,406	46,134,892,750	1,336,355,656	3%
1.2.16	INVERSIONES EN ENTIDADES EN LIQUIDACIÓN	17,367,081	17,367,081	0	0%



Carretera 20-278 La Ceja (Ant.) - NIT 800064-02-5
CÓDIGO 055330 / (4) 5533000000 09336 - 09335
www.la-ceja-antioquiense.gov.co
Código postal: 055010 // Cera condicional



La Caja del Tambo



LA CEJA NUESTRO
COMPROMISO
SECRETARÍA DE HACIENDA - CONTABILIDAD

1.2.27	INVERSIONES EN CONTROLADAS CONTABILIZADAS POR EL	39,647,503,226	38,266,660,676	1,380,842,550	4%
1.2.30	INVERSIONES EN ASOCIADAS CONTABILIZADAS POR EL	8,014,525,083	8,000,775,008	13,750,075	0%
1.2.80	DETERIORO ACUMULADO DE INVERSIONES	-208,146,984	-149,910,015	-58,236,969	39%
1.6	PROPIEDADES, PLANTA Y EQUIPO	108,044,149,152	82,458,630,543	25,585,518,609	31%
1.6.05	TERRENOS	40,982,739,122	32,750,891,883	8,231,847,239	25%
1.6.15	CONSTRUCCIONES EN CURSO	23,479,761,675	10,063,867,590	13,415,894,085	133%
1.6.40	EDIFICACIONES	67,799,511,137	63,453,929,312	4,345,581,825	7%
1.6.55	MAQUINARIA Y EQUIPO	1,036,738,169	823,629,763	213,108,406	26%
1.6.60	EQUIPO MÉDICO Y CIENTÍFICO	63,451,949	68,362,349	-4,910,400	-7%
1.6.65	MUEBLES, ENSERES Y EQUIPO DE OFICINA	1,091,668,258	643,942,771	447,725,487	70%
1.6.70	EQUIPO DE COMUNICACION Y COMPUTACION	5,928,435,699	4,157,808,141	1,770,627,558	43%
1.6.75	EQUIPO DE TRANSPORTE TRACCION Y ELEVACION	3,297,565,834	2,952,303,566	345,262,268	12%
1.6.80	EQUIPOS DE COMEDOR, COCINA, DESPENSA Y HOTELERÍA	92,141,486	89,850,236	2,291,250	3%
1.6.81	BIENES DE ARTE Y CULTURA	149,500,000	132,000,000	17,500,000	13%
1.6.85	DEPRECIACIÓN ACUMULADA DE PROPIEDADES, PLANTA Y EQUIPO	-35,866,802,346	-32,667,393,236	-3,199,409,110	10%
1.6.95	DETERIORO ACUMULADO DE PROPIEDADES, PLANTA Y EQUIPO (CI)	-10,561,832	-10,561,832	0	100%
1.7	BIENES DE USO PÚBLICO E HISTÓRICOS Y CULTURALES	62,110,538,879	48,497,365,104	13,613,173,775	28%
1.7.05	BIENES DE USO PÚBLICO EN CONSTRUCCIÓN	21,118,764,112	14,865,446,655	6,253,317,457	42%
1.7.10	BIENES DE USO PÚBLICO EN SERVICIO	75,185,989,970	65,115,935,269	10,070,054,701	15%
1.7.85	DEPRECIACIÓN ACUMULADA DE BIENES DE USO PÚBLICO (CR)	-34,194,215,203	-31,484,016,820	-2,710,198,383	9%
1.9	OTROS ACTIVOS	19,561,697,341	19,429,266,990	132,430,351	1%
1.9.04	PLAN DE ACTIVOS PARA BENEFICIOS POSEMPLEO	19,505,780,650	19,365,735,192	140,045,458	1%
1.9.70	ACTIVOS INTANGIBLES	205,026,794	188,536,802	16,489,992	9%
1.9.75	AMORTIZACIÓN ACUMULADA DE ACTIVOS INTANGIBLES (CR)	-149,110,103	-125,005,004	-24,105,099	19%
	TOTAL ACTIVO	363,897,684,140	305,995,769,813	58,934,016,515	19%
	PASIVO CORRIENTE	-33,714,477,134	-28,845,358,499	-4,869,118,635	17%
2.3	PRÉSTAMOS POR PAGAR	-2,281,416,626	-2,560,048,303	278,631,677	-11%
2.3.13	FINANCIAMIENTO INTERNO DE CORTO PLAZO	-2,281,416,626	-2,560,048,303	278,631,677	-11%



Carretera 20 12-78 La Caja (San) - Tel: 8000 884 007-5
C.R. 8000 42 3000 / 40 553 44, ext. 0936 - 0935
www.la-caja-del-tambo.gov.cr
Caja de Costos y Control de Gastos - Oficina de Gastos
Caja de Costos y Control de Gastos - Oficina de Gastos

3C-4212-1



La Ceja del Tambo



LACEJA NUESTRO COMPROMISO


SECRETARÍA DE HACIENDA - CONTABILIDAD

2.4	CUENTAS POR PAGAR	-3,567,480,605	-2,916,069,402	-651,411,203	22%
2.4.01	ADQUISICION DE BIENES Y SERVICIOS NACIONALES	-1,882,357,826	-1,301,005,533	-581,352,293	45%
2.4.07	RECURSOS A FAVOR DE TERCEROS	-1,081,038,173	-1,241,498,275	160,460,102	-13%
2.4.24	DESCUENTOS DE NÓMINA	-222,686,188	-157,293,315	-65,392,873	42%
2.4.36	RETENCIÓN EN LA FUENTE E IMPUESTO DE TIMBRE	-118,707,000	-106,144,034	-12,562,966	12%
2.4.40	IMPUESTO, CONTRIBUCIONES Y TASAS	0	0	0	0%
2.4.80	REGIMEN SUBSIDIADO	-0	-33,226,991	33,226,991	0%
2.4.45	IMPUESTO AL VALOR AGREGADO IVA	-1,722,996	-1,723,996	1,000	0%
2.4.90	OTRAS CUENTAS POR PAGAR	-260,968,422	-75,177,256	-185,791,164	247%
2.5	BENEFICIOS A LOS EMPLEADOS	-1,793,027,850	-1,386,944,333	-406,083,517	29%
2.5.11	BENEFICIOS A LOS EMPLEADOS A CORTO PLAZO	-1,793,027,850	-1,386,944,333	-406,083,517	29%
2.7	PROVISIONES	-131,218,467	-421,759,067	290,540,600	-69%
2.7.01	LITIGIOS Y DEMANDAS	-131,218,467	-421,759,067	290,540,600	-69%
2.9	OTROS PASIVOS	-25,941,333,585	-21,560,537,394	-4,380,796,191	100%
2.9.02	RECURSOS RECIBIDOS EN ADMINISTRACIÓN	-24,977,765,565	-20,213,755,730	-4,764,009,835	24%
2.9.10	INGRESOS RECIBIDOS POR ANTICIPADO	-963,568,020	-1,346,781,664	383,213,644	100%
2.9.90	OTROS PASIVOS DIFERIDOS	0	0	0	0%
	PASIVO NO CORRIENTE	-68,527,825,297	-47,628,553,017	-20,899,272,280	44%
2.3	PRÉSTAMOS POR PAGAR	-36,563,143,662	-19,364,473,534	-17,198,670,128	89%
2.3.14	FINANCIAMIENTO INTERNO DE LARGO PLAZO	-36,563,143,662	-19,364,473,534	-17,198,670,128	89%
2.5	BENEFICIOS A LOS EMPLEADOS	-31,964,681,635	-28,264,079,483	-3,700,602,152	13%
2.5.12	BENEFICIOS A LOS EMPLEADOS A LARGO PLAZO	-245,659,822	-207,918,455	-37,741,367	18%
2.5.14	BENEFICIOS POSEMPLEO - PENSIONES	-31,719,021,813	-28,056,161,028	-3,662,860,785	13%
	TOTAL PASIVOS	-102,242,302,430	-76,473,911,515	-25,768,390,914	34%





La Caja del Tambo



LA CEJA NUESTRO
COMPROMISO
SECRETARÍA DE HACIENDA - CONTABILIDAD

PATRIMONIO		-261,655,381,710	-229,521,858,293	-32,133,523,417	14%
PATRIMONIO DE LAS ENTIDADES DE GOBIERNO					
3.1	CAPITAL FISCAL	-261,655,381,710	-229,521,858,293	-32,133,523,417	14%
3.1.05	RESULTADOS DE EJERCICIOS ANTERIORES	-113,939,371,443	-113,939,371,443	0	0%
3.1.09	RESULTADO DEL EJERCICIO	-104,544,448,114	-64,969,222,230	-39,575,225,884	61%
3.1.10	GANANCIAS O PÉRDIDAS POR LA APLICACIÓN DEL MÉTODO DE PA	-28,297,223,576	-31,714,066,686	3,416,843,110	-11%
3.1.48	GANANCIAS O PÉRDIDAS POR LA APLICACIÓN DEL MÉTODO DE PA	-11,986,370,787	-11,986,370,787	0	0%
3.1.49	GANANCIAS O PÉRDIDAS POR PLANES DE BENEFICIOS A LOS EMP	-7,040,341,229	-7,040,341,229	0	0%
3.1.51		4,152,373,438	127,514,082	4,024,859,356	3169%

ACTIVO
PASIVO + PATRIMONIO


363,897,684,140
-363,897,684,140
305,995,769,813
-305,995,769,813
57,901,914,325
-57,901,914,329
19%
19%

NELSON GARMONA LOPERA
Alcalde Municipal

DIANA PATRICIA GÓMEZ VILLA
Contadora
T.P 83818-T



Carrera 20 No. 78 La Caja del Tambo - MT 80000000-5
Tel. 8000 42 3000 / 800 553 44 44 0935 - 0935
www.la-cejadel-tambo.gob.mx
Código postal: 055010 / Pasa conserjería



**LA CAJA NUESTRO
COMPROMISO**
SECRETARÍA DE HACIENDA - CONTABILIDAD

MUNICIPIO DE LA CAJA DEL TAMBO
ESTADO DE RESULTADOS
AL MES DE JUNIO DE 2023 - COMPARATIVO A JUNIO 2022
(Cifras en pesos)

Descripción	2023		2022		Variación	Variación Porcentual
4 INGRESOS	-	74,215,664,976 -	67,662,285,051 -	6,553,379,925	10%	
INGRESOS DE TRANSACCIONES SIN CONTRAPRESTACION	-	72,191,112,229 -	62,745,662,914 -	9,445,449,315	15%	
4.1 INGRESOS FISCALES	-	55,907,058,192 -	46,369,795,855 -	9,537,262,337	21%	
4.1.05 TRIBUTARIOS	-	46,118,433,444 -	38,608,829,680 -	7,509,603,764	19%	
4.1.10 NO TRIBUTARIOS	-	10,038,761,218 -	7,767,267,438 -	2,271,493,780	29%	
4.1.95 DEVOLUCIONES Y DESCUENTOS (DB)	-	250,136,470	6,301,263	243,835,207	0%	
4.4 TRANSFERENCIAS Y SUBVENCIONES	-	16,284,054,038 -	16,375,867,059	91,813,021	-1%	
4.4.08 SISTEMA GENERAL DE PARTICIPACION	-	7,794,776,853 -	6,571,971,316 -	1,222,805,537	19%	
4.4.13 SISTEMA GENERAL DE REGALIAS	-	77,840,802 -	56,573,734 -	21,267,068	38%	
4.4.21 SISTEMA DE SEGURIDAD SOCIAL EN SALUD	-	5,522,815,537 -	4,395,714,073 -	1,127,101,464	26%	
4.4.28 OTRAS TRANSFERENCIAS	-	2,888,620,846 ✓	5,351,607,936	2,462,987,090	-46%	
INGRESOS DE TRANSACCIONES CON CONTRAPRESTACION	-	2,024,552,747 -	4,916,622,137	2,892,069,390	-59%	
4.8 OTROS INGRESOS	-	2,024,552,747 -	4,916,622,137	2,892,069,390	-59%	
4.8.02 FINANCIEROS	-	553,642,209 -	135,759,022 -	417,883,187	308%	





La Cexja del Tambo



**LA CEJA NUESTRO
COMPROMISO**
SECRETARIA DE HACIENDA - CONTABILIDAD

4.8.08 INGRESOS DIVERSOS	-	94,176,532	-	43,909,627	-	50,266,905	114%
GANANCIAS POR LA APLICACIÓN DEL MÉTODO DE PARTICIPACIÓN PATRIMONIAL DE							
4.8.11 INVERSIONES EN CONTROLADAS	-	1,362,983,931	-	3,328,285,356		1,965,301,425	0%
GANANCIAS POR LA APLICACIÓN DEL MÉTODO							
4.8.12 DE PARTICIPACIÓN PATRIMONIAL DE INVERSIONES EN ASOCIADAS	-	13,750,075	-	1,408,668,132		1,394,918,057	0%
5 GASTOS		45,918,441,401		35,948,218,365		9,970,223,036	28%
				109,393,754			
5.1 GASTOS DE ADMINISTRACIÓN Y OPERACIÓN		10,022,866,718		9,042,924,010		979,942,708	11%
5.1.01 SUELDOS Y SALARIOS		4,261,523,388		3,591,315,741		670,207,647	19%
5.1.02 CONTRIBUCIONES IMPUTADAS		13,511,384		13,512,824	-	1,440	0%
5.1.03 CONTRIBUCIONES EFECTIVAS		1,187,269,215		887,933,905		299,335,310	34%
5.1.04 APORTES SOBRE LA NOMINA		268,257,800		177,878,100		90,379,700	51%
5.1.07 PRESTACIONES SOCIALES		1,377,603,313		1,130,604,656		246,998,657	22%
5.1.08 GASTOS DE PERSONAL DIVERSOS		195,697,443		133,753,600		61,943,843	46%
5.1.11 GENERALES		2,676,396,362		3,062,387,267	-	385,990,906	-13%
5.1.20 IMPUESTOS, CONTRIBUCIONES Y TASAS		42,607,813		45,537,917	-	2,930,104	-6%
OTRAS TRANSFERENCIAS		102,947,933		55,768,984		47,178,949	85%
5.4.23 OTRAS TRANSFERENCIAS		102,947,933		55,768,984		47,178,949	85%
5.5 GASTO PUBLICO SOCIAL		28,889,798,734		23,498,016,734		5,391,782,000	23%
5.5.01 EDUCACION		3,191,124,739		3,444,350,690	-	253,225,951	-7%
5.5.02 SALUD		11,904,069,940		10,397,946,113		1,506,123,827	14%
5.5.03 AGUA POTABLE Y SANEAMIENTO BASICO		620,692,973		583,628,995		37,063,978	6%



SC 4212-1



Carretera 20 N° 78 La Cexja (Sede) - NT 80006007-5
F: 80000 42 3030 / 60 553 44 60 0936 - 0935
www.la-cexja-arti.org.cl
Unidad de Asesoría y Apoyo Tecnológico
Código postal: 055000 // Fax: ccesional



La Ceja del Tambo



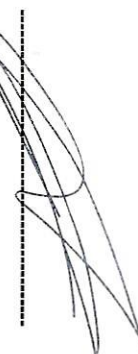
**LA CEJA NUESTRO
COMPROMISO**
SECRETARÍA DE HACIENDA - CONTABILIDAD

5.5.04 VIVIENDA	577,825,767	1,109,378,605	531,552,838	-48%
5.5.05 RECREACION Y DEPORTE	2,322,859,523	1,535,991,538	786,867,985	51%
5.5.06 CULTURA	488,218,031	689,319,095	201,101,064	-29%
5.5.07 DESARROLLO COMUNITARIO Y BIENESTAR SOCIAL	8,785,613,131	5,261,731,844	3,523,881,287	67%
5.5.08 MEDIO AMBIENTE	999,394,629	475,669,854	523,724,775	110%

OTROS GASTOS

5.3.46 DETERIORO DE INVERSIONES	6,902,828,016	3,351,508,637	3,551,319,379	106%
5.3.47 DETERIORO DE CUENTAS POR COBRAR	58,236,969	92,121,914	33,884,945	0%
5.3.51 DETERIORO DE PROPIEDADES, PLANTA Y EQUIPO	-	-	-	0%
5.3.57 DETERIORO ACTIVOS INTANGIBLES (LICENCIAS)	-	6,740,182	-	0%
5.3.60 DEPRECIACIÓN DE PROPIEDADES, PLANTA Y EQUIPO	1,672,187,790	1,215,645,376	456,542,414	38%
5.3.64 DEPRECIACIÓN DE BIENES DE USO PÚBLICO EN SERVICIO	1,232,000,000	1,043,027,830	188,972,170	18%
5.3.66 AMORTIZACIÓN DE ACTIVOS INTANGIBLES	-	34,958,842	34,958,842	0%
5.3.68 LITIGIOS Y DEMANDAS	-	-	-	0%
5.8.02 COMISIONES SERVICIOS FINANCIEROS	-	-	-	100%
5.8.04 FINANCIEROS	3,879,132,088	929,579,978	2,949,552,110	317%
5.8.90 GASTOS DIVERSOS	61,271,169	29,434,515	31,836,654	108%

(EXCEDENTE) DÉFICIT DEL EJERCICIO	28,297,223,576	31,714,066,686	3,416,843,110	-11%
-----------------------------------	----------------	----------------	---------------	------


NELSON CARMONA LOPERA
Alcalde Municipal


DIANA PATRICIA GÓMEZ VILLA
Contadora
T.P. 83818-T



3C-4212-1



Carretera 20 E-78 La Ceja (Ant.) - NIT 800098207-5
C: 018000423030 / 01553344 ext. 0936 - 0935
www.la-veja-antioquiense.gov.co
C: 018000423030 / 01553344 ext. 0936 - 0935
Código postal: 055400 // Fax: 055400