




La Ceja del Tambo



LA CEJA NUESTRO  
COMPROMISO  
SECRETARÍA DE HACIENDA - CONTABILIDAD

MUNICIPIO DE LA CEJA DEL TAMBO  
ESTADO DE SITUACIÓN FINANCIERA  
AL MES DE MAYO DE 2023 - COMPARATIVO A MAYO 2022  
(Cifras en pesos)

Cuenta	Descripción	2023	2022	Variación	Variación Porcentual
	<b>ACTIVO CORRIENTE</b>	<b>126,908,591,773</b>	<b>110,694,160,880</b>	<b>16,182,788,108</b>	<b>15%</b>
1.1	EFFECTIVO Y EQUIVALENTES AL EFFECTIVO	40,291,154,957	45,341,214,220	-5,050,059,263	-11%
1.1.05	CAJA	8,863,000	8,434,700	428,300	5%
1.1.10	DEPOSITOS EN INSTITUCIONES FINANCIERAS	34,282,291,957	39,173,013,825	-4,890,721,868	-12%
1.1.32	EFFECTIVO DE USO RESTRINGIDO	0	0		
1.1.33	EQUIVALENTES AL EFFECTIVO	6,000,000,000	6,159,765,695	-159,765,695	-3%
1.3	<b>CUENTAS POR COBRAR</b>	<b>51,874,225,892</b>	<b>42,407,813,174</b>	<b>9,466,412,717</b>	<b>22%</b>
1.3.05	IMPUESTOS, RETENCION EN LA FUENTE Y ANTICIPOS DE IMPUEST	24,833,760,330	20,954,895,580	3,878,864,749	19%
1.3.11	CONTRIBUCIONES, TASAS E INGRESOS NO TRIBUTARIOS	38,009,120,555	25,878,565,281	12,130,555,274	47%
1.3.22	ADMINISTRACIÓN DEL SISTEMA DE SEGURIDAD SOCIAL EN SALUD	4,045,086	2,618,210	1,426,876	54%
1.3.37	TRANSFERENCIAS POR COBRAR	3,673,833,631	3,567,244,799	106,588,832	3%
1.3.84	OTRAS CUENTAS POR COBRAR	5,490,304	21,654,788	-16,164,484	-75%
1.3.86	DETERIORO ACUMULADO DE CUENTAS POR COBRAR	-14,652,024,014	-8,017,165,484	-6,634,858,530	83%
1.9	<b>OTROS ACTIVOS</b>	<b>34,743,210,924</b>	<b>22,945,133,486</b>	<b>11,766,434,654</b>	<b>51%</b>
1.9.02	PLAN DE ACTIVOS PARA BENEFICIOS EMPLEADOS	31,642,784			
1.9.05	BIENES Y SERVICIOS PAGADOS POR ANTICIPADO	169,853,225	191,868,737	-22,015,512	-11%
1.9.06	AVANCES Y ANTICIPOS ENTREGADOS	0	352,870,272	-352,870,272	-100%
1.9.08	RECURSOS ENTREGADOS EN ADMINISTRACIÓN	23,297,959,316	11,156,638,877	12,141,320,439	109%
1.9.86	ACTIVOS DIFERIDOS	11,243,755,600	11,243,755,600	0	100%



SC 4217-1



Carretera 20-78 La Ceja (Ant) - NE 60009607-5  
C 8000 42 3030 / 40 553 14 14 ext 0316 - 0335  
www.la-veja.net/contabilidad  
Código postal - 055010 // Ceca censal



La Ceja del Tambo



**LA CEJA NUESTRO  
COMPROMISO**  
SECRETARÍA DE HACIENDA - CONTABILIDAD

ACTIVO NO CORRIENTE		217,792,319,654	195,029,280,363	42,324,736,632	22%
<b>INVERSIONES E INSTRUMENTOS DERIVADOS</b>					
1.2	INVERSIONES EN ENTIDADES EN LIQUIDACIÓN	47,471,248,406	46,134,892,750	1,336,355,656	3%
1.2.16	INVERSIONES EN ENTIDADES EN LIQUIDACIÓN	17,367,081	17,367,081	-0	0%
1.2.27	INVERSIONES EN CONTROLADAS CONTABILIZADAS POR EL	39,647,503,226	38,266,660,676	1,380,842,550	4%
1.2.30	INVERSIONES EN ASOCIADAS CONTABILIZADAS POR EL	8,014,525,083	8,000,775,008	13,750,075	0%
1.2.80	DETERIORO ACUMULADO DE INVERSIONES	-208,146,984	-149,910,015	-58,236,969	39%
1.6	PROPIEDADES, PLANTA Y EQUIPO	108,209,440,389	82,382,886,341	25,826,554,048	31%
1.6.05	TERRENOS	40,982,739,122	32,750,891,883	8,231,847,239	25%
1.6.15	CONSTRUCCIONES EN CURSO	23,479,761,675	10,022,834,962	13,456,926,713	134%
1.6.40	EDIFICACIONES	67,799,511,137	63,453,929,312	4,345,581,825	7%
1.6.55	MAQUINARIA Y EQUIPO	1,036,738,169	823,629,763	213,108,406	26%
1.6.60	EQUIPO MÉDICO Y CIENTÍFICO	63,451,949	68,362,349	-4,910,400	-7%
1.6.65	MUEBLES, ENSERES Y EQUIPO DE OFICINA	991,936,118	643,942,771	347,993,347	54%
1.6.70	EQUIPO DE COMUNICACION Y COMPUTACION	5,895,621,155	4,123,096,567	1,772,524,588	43%
1.6.75	EQUIPO DE TRANSPORTE TRACCION Y ELEVACION	3,275,167,598	2,952,303,566	322,864,032	11%
1.6.80	EQUIPOS DE COMEDOR, COCINA, DESPENSA Y HOTELERIA	92,141,486	89,850,236	2,291,250	3%
1.6.81	BIENES DE ARTE Y CULTURA	149,500,000	132,000,000	17,500,000	13%
1.6.85	DEPRECIACIÓN ACUMULADA DE PROPIEDADES, PLANTA Y EQUIPO	-35,546,566,189	-32,667,393,236	-2,879,172,953	9%
1.6.95	DETERIORO ACUMULADO DE PROPIEDADES, PLANTA Y EQUIPO (CI)	-10,561,832	-10,561,832	0	100%
1.7	BIENES DE USO PÚBLICO E HISTÓRICOS Y CULTURALES	62,111,630,859	47,106,340,031	15,005,290,828	32%
1.7.05	BIENES DE USO PÚBLICO EN CONSTRUCCIÓN	20,915,856,092	13,474,421,582	7,441,434,510	55%
1.7.10	BIENES DE USO PÚBLICO EN SERVICIO	75,185,989,970	65,115,935,269	10,070,054,701	15%
1.7.85	DEPRECIACIÓN ACUMULADA DE BIENES DE USO PÚBLICO (CR)	-33,990,215,203	-31,484,016,820	-2,506,199,383	8%
1.9	OTROS ACTIVOS	19,561,697,341	19,405,161,241	156,536,100	1%
1.9.04	PLAN DE ACTIVOS PARA BENEFICIOS POSEMPLEO	19,505,780,650	19,334,889,261	170,891,389	1%
1.9.70	ACTIVOS INTANGIBLES	205,026,794	188,536,802	16,489,992	9%
1.9.75	AMORTIZACIÓN ACUMULADA DE ACTIVOS INTANGIBLES (CR)	-149,110,103	-118,264,822	-30,845,281	26%
<b>TOTAL ACTIVO</b>		<b>364,262,608,768</b>	<b>305,723,441,243</b>	<b>58,934,016,515</b>	<b>19%</b>



SC-4212-1





La Ceca del Tambo



# LA CECJA NUESTRO COMPROMISO

SECRETARÍA DE HACIENDA - CONTABILIDAD

	<b>PASIVO CORRIENTE</b>	<b>-33,351,187,193</b>	<b>-27,794,593,821</b>	<b>-5,556,593,372</b>	<b>20%</b>
2.3	<b>PRÉSTAMOS POR PAGAR</b>	<b>-2,721,282,918</b>	<b>-2,860,219,222</b>	<b>138,936,304</b>	<b>-5%</b>
2.3.13	FINANCIAMIENTO INTERNO DE CORTO PLAZO	-2,721,282,918	-2,860,219,222	138,936,304	-5%
2.4	<b>CUENTAS POR PAGAR</b>	<b>-3,010,623,185</b>	<b>-3,711,830,028</b>	<b>701,206,843</b>	<b>-19%</b>
2.4.01	ADQUISICIÓN DE BIENES Y SERVICIOS NACIONALES	-1,989,662,032	-2,982,162,864	992,500,832	-33%
2.4.07	RECURSOS A FAVOR DE TERCEROS	-497,288,606	-346,308,481	-150,980,125	44%
2.4.24	DESCUENTOS DE NÓMINA	-168,145,752	-135,780,321	-32,365,431	24%
2.4.36	RETENCIÓN EN LA FUENTE E IMPUESTO DE TIMBRE	-116,691,043	-185,725,367	69,034,324	-37%
2.4.40	IMPUESTO, CONTRIBUCIONES Y TASAS	0	0	0	0%
2.4.80	REGIMEN SUBSIDIADO	-0	0	-0	0%
2.4.45	IMPUESTO AL VALOR AGREGADO IVA	-861,330	-862,330	1,000	0%
2.4.90	OTRAS CUENTAS POR PAGAR	-237,974,422	-60,990,665	-176,983,757	290%
2.5	<b>BENEFICIOS A LOS EMPLEADOS</b>	<b>-1,592,025,838</b>	<b>-1,303,094,219</b>	<b>-288,931,619</b>	<b>22%</b>
2.5.11	BENEFICIOS A LOS EMPLEADOS A CORTO PLAZO	-1,592,025,838	-1,303,094,219	-288,931,619	22%
2.7	<b>PROVISIONES</b>	<b>-131,218,467</b>	<b>-421,759,067</b>	<b>290,540,600</b>	<b>-69%</b>
2.7.01	LITIGIOS Y DEMANDAS	-131,218,467	-421,759,067	290,540,600	-69%
2.9	<b>OTROS PASIVOS</b>	<b>-25,896,036,785</b>	<b>-19,497,691,285</b>	<b>-6,398,345,500</b>	<b>100%</b>
2.9.02	RECURSOS RECIBIDOS EN ADMINISTRACIÓN	-24,932,466,765	-18,150,909,621	-6,781,556,144	37%
2.9.10	INGRESOS RECIBIDOS POR ANTICIPADO	-963,568,020	-1,346,781,664	383,213,644	100%
2.9.90	OTROS PASIVOS DIFERIDOS	0	0	0	0%
	<b>PASIVO NO CORRIENTE</b>	<b>-67,287,992,625</b>	<b>-47,326,001,294</b>	<b>-19,961,991,331</b>	<b>42%</b>
2.3	<b>PRÉSTAMOS POR PAGAR</b>	<b>-35,323,310,990</b>	<b>-19,061,921,811</b>	<b>-16,261,389,179</b>	<b>85%</b>
2.3.14	FINANCIAMIENTO INTERNO DE LARGO PLAZO	-35,323,310,990	-19,061,921,811	-16,261,389,179	85%




SC 4712.1







La Caja del Tambo



LA CEJA NUESTRO  
COMPROMISO

SECRETARIA DE HACIENDA - CONTABILIDAD

2.5	BENEFICIOS A LOS EMPLEADOS	-31,964,681,635	-28,264,079,483	-3,700,602,152	13%
2.5.12	BENEFICIOS A LOS EMPLEADOS A LARGO PLAZO	-245,659,822	-207,918,455	-37,741,367	18%
2.5.14	BENEFICIOS POSEMPLEO - PENSIONES	-31,719,021,813	-28,056,161,028	-3,662,860,785	13%

TOTAL PASIVOS

-100,639,179,818	-75,120,595,114	-25,518,584,703	34%
------------------	-----------------	-----------------	-----

PATRIMONIO

-263,623,428,950	-230,602,846,128	-33,020,582,822	14%
------------------	------------------	-----------------	-----

PATRIMONIO DE LAS ENTIDADES DE GOBIERNO

3.1	CAPITAL FISCAL	-263,623,428,950	-230,602,846,128	-33,020,582,822	14%
3.1.05	RESULTADOS DE EJERCICIOS ANTERIORES	-113,939,371,443	-113,939,371,443	0	0%
3.1.09	RESULTADO DEL EJERCICIO	-104,544,448,114	-65,042,384,230	-39,502,063,884	61%
3.1.10	GANANCIAS O PÉRDIDAS POR LA APLICACIÓN DEL MÉTODO DE PA	-30,265,270,815	-32,721,892,521	2,456,621,706	-8%
3.1.48	GANANCIAS O PÉRDIDAS POR LA APLICACIÓN DEL MÉTODO DE PA	-11,986,370,787	-11,986,370,787	0	0%
3.1.49	GANANCIAS O PÉRDIDAS POR LA APLICACIÓN DEL MÉTODO DE PA	-7,040,341,229	-7,040,341,229	0	0%
3.1.51	GANANCIAS O PÉRDIDAS POR PLANES DE BENEFICIOS A LOS EMP	4,162,373,438	127,514,082	4,024,859,356	3156%

ACTIVO

PASIVO + PATRIMONIO

364,262,608,768	305,723,441,243	58,539,167,523	19%
-364,262,608,768	-305,723,441,243	-58,539,167,523	19%

NELSON CARMONA LOPERA  
Alcalde Municipal

DIANA PATRICIA GÓMEZ VILLA  
Contadora  
T.P 83818-T



3C-4212-1



Carretera 20-78 La Ceja (Ant.) - NIT 800394007-5  
C: 05000 42 3000 / 40 555346 ext 0935 - 0935  
www.la-cejita.com.co  
contabilidad@la-cejita.com.co  
Código postal - 05000 // Pasa cruce



La Ceja del Tambo



**LACEJA NUESTRO  
COMPROMISO**  
SECRETARÍA DE HACIENDA - CONTABILIDAD

MUNICIPIO DE LA CEJA DEL TAMBO  
ESTADO DE RESULTADOS  
AL MES DE MAYO DE 2023 - COMPARATIVO A MAYO 2022  
(Cifras en pesos)

Descripción	2023		2022		Variación	Variación Porcentual
4 INGRESOS	-	66,180,676,449	-	62,636,975,533	-	3,543,700,916 6%
INGRESOS DE TRANSACCIONES SIN CONTRAPRESTACION	-	64,263,700,266	-	57,780,813,798	-	6,482,886,468 11%
4.1 INGRESOS FISCALES	-	50,227,457,393	-	43,427,130,051	-	6,800,327,342 16%
4.1.05 TRIBUTARIOS	-	41,931,830,648	-	36,458,821,027	-	5,473,009,621 15%
4.1.10 NO TRIBUTARIOS	-	8,543,372,488	-	6,968,309,024	-	1,575,063,464 23%
4.1.95 DEVOLUCIONES Y DESCUENTOS (DB)	-	247,745,742	-	-	-	247,745,742 0%
4.4 TRANSFERENCIAS Y SUBVENCIONES	-	14,036,242,873	-	14,353,683,747	-	317,440,874 -2%
4.4.08 SISTEMA GENERAL DE PARTICIPACION	-	6,589,256,332	-	5,533,930,572	-	1,055,325,760 19%
4.4.13 SISTEMA GENERAL DE REGALIAS	-	52,176,639	-	25,378,501	-	26,798,138 106%
4.4.21 SISTEMA DE SEGURIDAD SOCIAL EN SALUD	-	4,807,736,943	-	3,656,443,574	-	1,151,293,369 31%
4.4.28 OTRAS TRANSFERENCIAS	-	2,587,072,959	-	5,137,931,100	-	2,550,858,141 -50%
INGRESOS DE TRANSACCIONES CON CONTRAPRESTACION	-	1,916,976,183	-	4,856,161,735	-	2,939,185,552 -61%
4.8 OTROS INGRESOS	-	1,916,976,183	-	4,856,161,735	-	2,939,185,552 -61%
4.8.02 FINANCIEROS	-	463,533,630	-	91,637,265	-	371,896,365 406%
4.8.08 INGRESOS DIVERSOS	-	76,708,546	-	27,570,982	-	49,137,564 178%




3C-4212-1



☎ Correo: 20 13-78 La Ceja (Ant.) - TEL 800068300-5  
☎ 05 8000 42 3030 / 05 853 74 04 ext 0936 - 0935  
🌐 [www.laceja-antioquiense.gov.co](http://www.laceja-antioquiense.gov.co)  
📧 [contabilidad@laceja-antioquiense.gov.co](mailto:contabilidad@laceja-antioquiense.gov.co)  
📄 Código postal: 053400 // Cera censal



La Ceja del Tambo



**LA CEJA NUESTRO  
COMPROMISO**  
SECRETARÍA DE HACIENDA - CONTABILIDAD

GANANCIAS POR LA APLICACIÓN DEL MÉTODO DE PARTICIPACIÓN PATRIMONIAL DE INVERSIONES EN

4.8.11 CONTROLADAS

1,362,983,931 - 3,328,285,356 1,965,301,425 0%

GANANCIAS POR LA APLICACIÓN DEL MÉTODO DE PARTICIPACIÓN PATRIMONIAL DE INVERSIONES EN ASOCIADAS

13,750,075 - 1,408,668,132 1,394,918,057 0%

5 GASTOS

35,915,405,634 29,915,083,012 6,000,322,622 20%

5.1 GASTOS DE ADMINISTRACIÓN Y OPERACIÓN

5.1.01 SUELDOS Y SALARIOS

7,623,221,479 7,404,831,238 218,390,241 3%

5.1.02 CONTRIBUCIONES IMPUTADAS

3,171,567,312 2,989,484,851 182,082,461 6%

5.1.03 CONTRIBUCIONES EFECTIVAS

10,911,306 11,845,265 - 933,959 -8%

5.1.04 APORTES SOBRE LA NOMINA

992,074,793 734,116,760 257,958,033 35%

5.1.07 PRESTACIONES SOCIALES

214,355,600 148,886,800 65,468,800 44%

5.1.08 GASTOS DE PERSONAL DIVERSOS

1,000,376,813 930,820,840 69,555,973 7%

5.1.11 GENERALES

100,594,375 79,378,235 21,216,140 27%

5.1.20 IMPUESTOS, CONTRIBUCIONES Y TASAS

2,100,048,032 2,469,577,534 - 369,529,502 -15%

33,293,248 40,720,953 - 7,427,705 -18%

OTRAS TRANSFERENCIAS

78,951,029 27,390,997 51,560,032 188%

5.4.23 OTRAS TRANSFERENCIAS

78,951,029 27,390,997 51,560,032 188%

5.5 GASTO PUBLICO SOCIAL

23,509,668,729 19,589,712,965 3,919,955,764 20%

5.5.01 EDUCACION

2,679,051,246 2,653,473,366 25,577,880 1%



SC 4212-1



Carretera 2010-78 La Ceja (Ant.) - Tel: 800069307-5  
C: 02 8000 42 3033 / 40 553 14 44 ext. 0936 - 0935  
www.laceja-del-tambo.cl  
Correo electrónico: laceja@laceja.cl  
Correo postal: (55500) // Carta credencial



La Ceja del Tambo



LA CEJA NUESTRO  
COMPROMISO  
SECRETARIA DE HACIENDA - CONTABILIDAD

5.5.02 SALUD	9,581,523,712	8,575,687,292	1,005,836,420	12%
5.5.03 AGUA POTABLE Y SANEAMIENTO BASICO	524,995,384	486,385,530	38,609,854	8%
5.5.04 VIVIENDA	495,358,093	1,082,881,893	587,523,800	-54%
5.5.05 RECREACION Y DEPORTE	2,308,447,306	1,495,791,910	812,655,396	54%
5.5.06 CULTURA	357,032,155	537,504,945	180,472,790	-34%
5.5.07 DESARROLLO COMUNITARIO Y BIENESTAR SOCIAL	6,811,839,475	4,359,409,707	2,452,429,768	56%
5.5.08 MEDIO AMBIENTE	751,421,357	398,578,322	352,843,035	89%
OTROS GASTOS	4,703,564,396	2,893,147,812	1,810,416,584	63%
5.3.46 DETERIORO DE INVERSIONES	58,236,969	92,121,914	33,884,945	0%
5.3.47 DETERIORO DE CUENTAS POR COBRAR	-	-	-	0%
5.3.51 DETERIORO DE PROPIEDADES, PLANTA Y EQUIPO	-	-	-	0%
5.3.57 DETERIORO ACTIVOS INTANGIBLES (LICENCIAS)	-	-	-	0%
5.3.60 DEPRECIACIÓN DE PROPIEDADES, PLANTA Y EQUIPO	1,351,951,633	1,215,645,376	136,306,257	11%
5.3.64 DEPRECIACIÓN DE BIENES DE USO PÚBLICO EN SERVICIO	1,028,000,000	1,043,027,830	15,027,830	-1%
5.3.66 AMORTIZACIÓN DE ACTIVOS INTANGIBLES	-	34,958,842	34,958,842	0%
5.3.68 LITIGIOS Y DEMANDAS	-	-	-	0%
5.8.02 COMISIONES SERVICIOS FINANCIEROS	-	-	-	100%



SG-4212-1




Correos 20 20-78 La Ceja (Ant) - NIT 890094307-5  
Tel 8000 42 3030 / (41) 553 14 14 ext. 0335 - 0335  
www.la-ceja-del-tambo.gov.co  
Código postal - 055010 // Dirección  
Código postal - 055010 // Dirección





La Ceja del Tambo



LA CEJA NUESTRO  
COMPROMISO  
SECRETARÍA DE HACIENDA - CONTABILIDAD

5.8.04 FINANCIEROS  
5.8.90 GASTOS DIVERSOS

2,204,504,233	478,359,484	1,726,144,749	361%
60,871,561	29,034,366	31,837,195	110%

(EXCEDENTE) DÉFICIT DEL EJERCICIO

-	30,265,270,815	-	32,721,892,521	2,456,621,706	-8%
---	----------------	---	----------------	---------------	-----

NELSON CARMONA LOPERA  
Alcalde Municipal

DIANA PATRICIA GÓMEZ VILLA  
Contadora  
T.P 83818-T



SC 4212-1



Carretera 20 Td-78 La Ceja (Ant.) - Tel: 83008400-5  
C: 83000 42 3033 / (4) 5.53.14 ext. 0936 - 0935  
www.la-veja-antioquiense.gov.co  
C: 83000 42 3033 / (4) 5.53.14 ext. 0936 - 0935  
Código postal: 055600 // Cera censal