

LA CEJA NUESTRO
COMPROMISO
SECRETARÍA DE HACIENDA - CONTABILIDAD

MUNICIPIO DE LA CEJA DEL TAMBO
ESTADO DE SITUACIÓN FINANCIERA
AL MES DE MARZO DE 2023 - COMPARATIVO A MARZO 2022
(Cifras en pesos)

Cuenta	Descripción	2023	2022	Variación	Variación Porcentual
	ACTIVO CORRIENTE	126,774,247,532	112,736,424,634	14,006,180,113	12%
1.1	EFFECTIVO Y EQUIVALENTES AL EFFECTIVO	38,485,718,575	46,746,969,945	-8,261,251,370	-18%
1.1.05	CAJA	8,766,100	8,329,400	436,700	5%
1.1.10	DEPOSITOS EN INSTITUCIONES FINANCIERAS	34,476,952,475	43,578,874,850	-9,101,922,375	-21%
1.1.32	EFFECTIVO DE USO RESTRINGIDO	0	0	-0	-100%
1.1.33	EQUIVALENTES AL EFFECTIVO	4,000,000,000	3,159,766,695	840,234,305	27%
1.3	CUENTAS POR COBRAR	53,720,667,239	43,235,767,662	10,484,899,576	24%
1.3.05	IMPUESTOS, RETENCION EN LA FUENTE Y ANTICIPOS DE IMPUEST	26,529,481,517	22,552,301,238	3,977,180,278	18%
1.3.11	CONTRIBUCIONES, TASAS E INGRESOS NO TRIBUTARIOS	37,341,066,755	25,172,568,599	12,168,498,156	48%
1.3.22	ADMINISTRACIÓN DEL SISTEMA DE SEGURIDAD SOCIAL EN SALUD	0	2,443,585	-2,443,585	-100%
1.3.37	TRANSFERENCIAS POR COBRAR	4,495,558,000	3,503,494,899	992,063,101	28%
1.3.84	OTRAS CUENTAS POR COBRAR	6,584,980	22,124,824	-15,539,844	-70%
1.3.86	DETERIORO ACUMULADO DE CUENTAS POR COBRAR	-14,652,024,013	-8,017,165,484	-6,634,858,529	83%
1.9	OTROS ACTIVOS	34,567,861,718	22,753,687,027	11,782,531,907	52%
1.9.02	PLAN DE ACTIVOS PARA BENEFICIOS EMPLEADOS	31,642,784	880,530	98,182,495	11150%
1.9.05	BIENES Y SERVICIOS PAGADOS POR ANTICIPADO	99,063,025	352,870,272	-352,870,272	-100%
1.9.06	AVANCES Y ANTICIPOS ENTREGADOS	0	11,156,180,625	-11,156,180,625	-100%
1.9.08	RECURSOS ENTREGADOS EN ADMINISTRACIÓN	23,193,400,309	11,243,755,600	11,949,644,709	108%
1.9.86	ACTIVOS DIFERIDOS	11,243,755,600	11,243,755,600	0	100%
	ACTIVO NO CORRIENTE	216,509,714,699	191,175,218,421	44,896,193,619	23%
1.2	INVERSIONES E INSTRUMENTOS DERIVADOS	47,471,248,406	46,134,892,750	1,336,355,656	3%
1.2.16	INVERSIONES EN ENTIDADES EN LIQUIDACIÓN	17,367,081	17,367,081	0	0%



Correos: 02-78 La Ceja (Ant.) - NT 80008000-5
Tel: 8000 42 3030 / 40 5533 Al. ext. 0935 - 0935
www.la-veja-antioquiense.net
La Ceja del Tambo es una entidad pública.
Código postal: 055400 // Casa credencial



La Ceja del Tambo



LA CEJA NUESTRO
COMPROMISO
SECRETARÍA DE HACIENDA - CONTABILIDAD

1.2.27	INVERSIONES EN CONTROLADAS CONTABILIZADAS POR EL	39,647,503,226	38,266,660,676	1,380,842,550	4%
1.2.30	INVERSIONES EN ASOCIADAS CONTABILIZADAS POR EL	8,014,525,083	8,000,775,008	13,750,075	0%
1.2.80	DETERIORO ACUMULADO DE INVERSIONES	-208,146,984	-149,910,015	-58,236,969	39%
1.6	PROPIEDADES, PLANTA Y EQUIPO	107,683,639,477	81,815,605,434	25,868,034,043	32%
1.6.05	TERRENOS	41,019,083,647	32,104,343,036	8,914,740,611	28%
1.6.15	CONSTRUCCIONES EN CURSO	22,494,860,307	9,696,872,739	12,797,987,568	132%
1.6.40	EDIFICACIONES	67,806,796,881	63,453,929,312	4,352,867,569	7%
1.6.55	MAQUINARIA Y EQUIPO	921,829,030	816,497,999	105,331,031	13%
1.6.60	EQUIPO MÉDICO Y CIENTÍFICO	63,451,949	68,362,349	-4,910,400	-7%
1.6.65	MUEBLES, ENSERES Y EQUIPO DE OFICINA	978,626,121	609,056,003	369,570,118	61%
1.6.70	EQUIPO DE COMUNICACION Y COMPUTACION	5,800,440,390	4,080,529,102	1,719,911,288	42%
1.6.75	EQUIPO DE TRANSPORTE TRACCION Y ELEVACION	3,275,167,597	2,952,303,566	322,864,031	11%
1.6.80	EQUIPOS DE COMEDOR, COCINA, DESPensa Y HOTELERÍA	92,141,486	89,850,236	2,291,250	3%
1.6.81	BIENES DE ARTE Y CULTURA	149,500,000	132,000,000	17,500,000	13%
1.6.85	DEPRECIACIÓN ACUMULADA DE PROPIEDADES, PLANTA Y EQUIPO	-34,907,696,098	-32,177,577,077	-2,730,119,022	8%
1.6.95	DETERIORO ACUMULADO DE PROPIEDADES, PLANTA Y EQUIPO (CI)	-10,561,832	-10,561,832	0	100%
1.7	BIENES DE USO PÚBLICO E HISTÓRICOS Y CULTURALES	61,354,826,815	43,156,067,593	18,198,759,223	42%
1.7.05	BIENES DE USO PÚBLICO EN CONSTRUCCIÓN	19,755,398,102	9,102,793,529	10,652,604,573	117%
1.7.10	BIENES DE USO PÚBLICO EN SERVICIO	75,181,643,916	65,115,935,269	10,065,708,647	15%
1.7.85	DEPRECIACIÓN ACUMULADA DE BIENES DE USO PÚBLICO (CR)	-33,582,215,203	-31,062,661,206	-2,519,553,997	8%
1.9	OTROS ACTIVOS	19,561,697,340	20,068,652,644	-506,955,303	-3%
1.9.04	PLAN DE ACTIVOS PARA BENEFICIOS POSEMPLEO	19,505,780,650	20,033,692,504	-527,911,854	-3%
1.9.70	ACTIVOS INTANGIBLES	205,026,793	135,523,844	69,502,949	51%
1.9.75	AMORTIZACIÓN ACUMULADA DE ACTIVOS INTANGIBLES (CR)	-149,110,103	-100,563,705	-48,546,398	48%
	TOTAL ACTIVO	362,845,659,571	303,911,643,054	58,934,016,515	19%

PASIVO CORRIENTE

-32,719,108,032	-25,278,563,241	-7,440,544,791	29%
-----------------	-----------------	----------------	-----

PRÉSTAMOS POR PAGAR

FINANCIAMIENTO INTERNO DE CORTO PLAZO

-3,638,945,191	-3,460,561,059	-178,384,132	5%
-3,638,945,191	-3,460,561,059	-178,384,132	5%



SC 4212-1



Carretera 30 km 78, La Ceja (Zac.) - Tel: 800088-007-5
Tel: 8000 42 3000 / (0) 5 53 14 14 ext 0935 - 0935
www.la-ceja-del-tambo.gov.gt
la.ceja@hacienda.gub.gt
Codigo postal: 055410 / Ceca censal



La Ceca del Tambo




LA CECJA NUESTRO
COMPROMISO
SECRETARÍA DE HACIENDA - CONTABILIDAD

2.4	CUENTAS POR PAGAR	-3,370,110,957	-2,556,476,439	-813,634,519	32%
2.4.01	ADQUISICIÓN DE BIENES Y SERVICIOS NACIONALES	-1,138,091,197	-536,998,307	-602,092,889	112%
2.4.07	RECURSOS A FAVOR DE TERCEROS	-1,819,029,793	-1,742,347,782	-76,682,011	4%
2.4.24	DESCUENTOS DE NÓMINA	-74,783,459	-134,203,568	59,420,109	-44%
2.4.36	RETENCIÓN EN LA FUENTE E IMPUESTO DE TIMBRE	-130,135,732	-82,135,000	-48,000,732	58%
2.4.40	IMPUESTO, CONTRIBUCIONES Y TASAS	0	0	0	0%
2.4.80	REGIMEN SUBSIDIADO	-0	-33,226,991	33,226,991	0%
2.4.45	IMPUESTO AL VALOR AGREGADO IVA	-974,716	-861,998	-112,718	13%
2.4.90	OTRAS CUENTAS POR PAGAR	-207,096,061	-27,702,792	-179,393,269	648%
2.5	BENEFICIOS A LOS EMPLEADOS	-1,152,796,631	-1,032,161,801	-120,634,831	12%
2.5.11	BENEFICIOS A LOS EMPLEADOS A CORTO PLAZO	-1,152,796,631	-1,032,161,801	-120,634,831	12%
2.7	PROVISIONES	-131,218,467	-421,759,067	290,540,600	-69%
2.7.01	LITIGIOS Y DEMANDAS	-131,218,467	-421,759,067	290,540,600	-69%
2.9	OTROS PASIVOS	-24,426,036,785	-17,807,604,875	-6,618,431,910	100%
2.9.02	RECURSOS RECIBIDOS EN ADMINISTRACIÓN	-23,462,468,765	-16,460,823,211	-7,001,645,554	43%
2.9.10	INGRESOS RECIBIDOS POR ANTICIPADO	-963,568,020	-1,346,781,664	383,213,644	100%
2.9.90	OTROS PASIVOS DIFERIDOS	0	0	0	0%
PASIVO NO CORRIENTE					
		-66,765,786,197	-47,489,673,006	-19,276,113,190	41%
2.3	PRÉSTAMOS POR PAGAR	-34,746,744,971	-19,225,593,523	-15,521,151,448	81%
2.3.14	FINANCIAMIENTO INTERNO DE LARGO PLAZO	-34,746,744,971	-19,225,593,523	-15,521,151,448	81%
2.5	BENEFICIOS A LOS EMPLEADOS	-32,019,041,226	-28,264,079,483	-3,754,961,743	13%
2.5.12	BENEFICIOS A LOS EMPLEADOS A LARGO PLAZO	-300,019,413	-207,918,455	-92,100,958	44%
2.5.14	BENEFICIOS POSEMPLEO - PENSIONES	-31,719,021,813	-28,056,161,028	-3,662,860,785	13%
	TOTAL PASIVOS	-99,484,894,228	-72,768,236,246	-26,716,657,981	37%





La Ceja del Tambo



LA CEJA NUESTRO
COMPROMISO
SECRETARÍA DE HACIENDA - CONTABILIDAD

MUNICIPIO DE LA CEJA DEL TAMBO
ESTADO DE RESULTADOS

AL MES DE MARZO DE 2023 - COMPARATIVO A MARZO 2022

(Cifras en pesos)

Descripción	2023	2022	Variación	Variación
				Porcentual
4 INGRESOS	- 49,466,776,846	- 47,707,810,202	- 1,758,966,644	4%
INGRESOS DE TRANSACCIONES SIN CONTRAPRESTACION	- 47,880,310,519	- 42,886,625,751	- 4,993,684,767	12%
4.1 INGRESOS FISCALES	- 39,429,746,831	- 33,731,073,189	- 5,698,673,642	17%
4.1.05 TRIBUTARIOS	- 33,601,276,087	- 29,826,042,833	- 3,775,233,254	13%
4.1.10 NO TRIBUTARIOS	- 5,832,206,729	- 3,905,030,356	- 1,927,176,373	49%
4.1.95 DEVOLUCIONES Y DESCUENTOS (DB)	3,735,985	-	3,735,985	0%
4.4 TRANSFERENCIAS Y SUBVENCIONES	- 8,450,563,688	- 9,155,552,562	704,988,874	-8%
4.4.08 SISTEMA GENERAL DE PARTICIPACION	- 4,131,993,681	- 3,633,520,169	- 498,473,512	14%
4.4.13 SISTEMA GENERAL DE REGALIAS	- 52,176,639	- 25,378,501	- 26,798,138	106%
4.4.21 SISTEMA DE SEGURIDAD SOCIAL EN SALUD	- 3,125,274,396	- 2,273,230,176	- 852,044,220	37%
4.4.28 OTRAS TRANSFERENCIAS	- 1,141,118,972	- 3,223,423,716	2,082,304,744	-65%




3C 4712-1



Carretera 20 km 78, La Ceja (Ant.) - NIT 80098400-5
Tel: 8000 42 3000 / (4) 553 14 14 ext 0335 - 0335
www.la-ceja-del-tambo.gov.co
Código postal - 055400 // Zona censal



La Cexja del Tambo



LA CEJA NUESTRO
COMPROMISO
SECRETARÍA DE HACIENDA - CONTABILIDAD

INGRESOS DE TRANSACCIONES CON CONTRAPRESTACIONES		1,586,466,327	-	4,821,184,451	3,234,718,124	-67%		
4.8 OTROS INGRESOS		-	1,586,466,327	-	4,821,184,451	3,234,718,124	-67%	
4.8.02 FINANCIEROS		-	196,537,802	-	69,031,922	-	127,505,881	185%
4.8.08 INGRESOS DIVERSOS		-	13,194,519	-	15,199,041	-	2,004,522	-13%
GANANCIAS POR LA APLICACIÓN DEL MÉTODO DE PARTICIPACIÓN PATRIMONIAL DE INVERSIONES EN CONTROLADAS		-	1,362,983,931	-	3,328,285,356	1,965,301,425	0%	
4.8.12 GANANCIAS POR LA APLICACIÓN DEL MÉTODO DE PARTICIPACIÓN PATRIMONIAL DE INVERSIONES EN ASOCIADAS		-	13,750,075	-	1,408,668,132	1,394,918,057	0%	
5 GASTOS		19,464,169,638	16,234,040,931	3,230,128,707	20%			
			109,393,754					
5.1 GASTOS DE ADMINISTRACION Y OPERACIÓN		4,390,981,983	4,170,163,533	220,818,450	5%			
5.1.01 SUELDOS Y SALARIOS		1,909,043,850	1,709,663,705	199,380,144	12%			
5.1.02 CONTRIBUCIONES IMPUTADAS		7,926,668	5,285,770	2,640,898	50%			
5.1.03 CONTRIBUCIONES EFECTIVAS		667,199,253	395,945,891	271,253,362	69%			
5.1.04 APORTES SOBRE LA NOMINA		153,219,900	83,287,300	69,932,600	84%			
5.1.07 PRESTACIONES SOCIALES		642,456,045	556,957,593	85,498,453	15%			
5.1.08 GASTOS DE PERSONAL DIVERSOS		47,701,311	32,700,024	15,001,287	46%			
5.1.11 GENERALES		943,459,007	1,368,832,966	-	425,373,959	-31%		



30 4212-1



Carrera 20 No. 78 La Ceja (Ant.) - NIT 800099307-5
Tel: 05000 42 3030 / (4) 553 1414 ext. 0935 - 0935
www.la-ceja-antioquiense.gov.co
Código postal: 05000 // Casa catedral



14%

206%

206%

20%

-27%

27%

19%

-90%

127%

-39%

74%

29%

48%

%

%

%

%

-2%


%



⑤ Carrera 20 No. 78 La Esca (A-4) - TEL: 6000967-07-5-
 ⑥ 01 6000 42 3000 / (4) 5 53 44 ext. 0336 - 0335
 www.cerpr-art.org/bogota
 B4 cerpr@bogota.cerpr-art.org/bogota
 ⑦ Bogotá postal - 05500 // Casa conserjal



La Ceja del Tambo



**LA CEJA NUESTRO
COMPROMISO**
SECRETARÍA DE HACIENDA - CONTABILIDAD

5.3.66 AMORTIZACIÓN DE ACTIVOS INTANGIBLES	-	17,257,725	-	17,257,725	0%
5.3.68 LITIGIOS Y DEMANDAS	-	-	-	-	0%
5.8.02 COMISIONES SERVICIOS FINANCIEROS	-	14,116	-	14,116	100%
5.8.04 FINANCIEROS	1,360,346,906	402,542,933	957,803,973	238%	
5.8.90 GASTOS DIVERSOS	5,192,031	1,201,094	3,990,937	332%	

(EXCEDENTE) DÉFICIT DEL EJERCICIO	-	30,002,607,208	-	31,473,769,272	1,471,162,063	-5%
-----------------------------------	---	----------------	---	----------------	---------------	-----

NELSON CARMONA LOPERA

Alcalde Municipal

DIANA PATRICIA GÓMEZ VILLA

Contadora

T.P 83818-T



Carrera 20 N.º 78 La Ceja (Ant.) - NIT 890084007-5
Tel: 65000423030 / (4) 5531414 ext. 0936 - 0935
www.la-ceja-del-tambo.gov.co
Código postal - 055010 // Carta condicional