



La Cexja del Tambo



LA CEJA NUESTRO
COMPROMISO
SECRETARIA DE HACIENDA - CONTABILIDAD

MUNICIPIO DE LA CEJA DEL TAMBO
ESTADO DE SITUACIÓN FINANCIERA
AL MES DE FEBRERO DE 2023 - COMPARATIVO A FEBRERO 2022
(Cifras en pesos)

Cuenta	Descripción	2023	2022	Variación	Variación Porcentual
	ACTIVO CORRIENTE	125,189,673,538	105,844,056,367	19,345,617,170	18%
1.1	EFFECTIVO Y EQUIVALENTES AL EFFECTIVO	32,786,052,746	33,990,355,149	-1,204,312,403	-4%
1.1.05	CAJA	8,804,700	8,100,900	703,800	9%
1.1.10	DEPOSITOS EN INSTITUCIONES FINANCIERAS	30,777,248,046	32,822,498,554	-2,045,250,508	-6%
1.1.32	EFFECTIVO DE USO RESTRINGIDO	0	0	0	-100%
1.1.33	EQUIVALENTES AL EFFECTIVO	2,000,000,000	1,159,765,695	840,234,305	72%
1.3	CUENTAS POR COBRAR	61,397,997,504	49,107,603,472	12,290,394,032	25%
1.3.05	IMPUESTOS, RETENCION EN LA FUENTE Y ANTICIPOS DE IMPUESTOS	33,911,635,028	26,776,311,538	7,135,323,489	27%
1.3.11	CONTRIBUCIONES, TASAS E INGRESOS NO TRIBUTARIOS	37,164,344,506	25,479,889,142	11,684,455,364	46%
1.3.22	ADMINISTRACIÓN DEL SISTEMA DE SEGURIDAD SOCIAL EN SALUD	604,608	2,443,585	-1,838,977	-75%
1.3.37	TRANSFERENCIAS POR COBRAR	4,966,949,426	4,843,991,074	122,958,352	3%
1.3.84	OTRAS CUENTAS POR COBRAR	6,487,950	22,133,616	-15,645,666	-71%
1.3.86	DETERIORO ACUMULADO DE CUENTAS POR COBRAR	-14,652,024,014	-8,017,165,484	-6,634,858,530	83%
1.9	OTROS ACTIVOS	31,005,623,288	22,746,087,746	8,259,535,541	36%
1.9.05	BIENES Y SERVICIOS PAGADOS POR ANTICIPADO	73,378,688	20,931,985	52,446,702	251%
1.9.06	AVANCES Y ANTICIPOS ENTREGADOS	0	352,870,272	-352,870,272	-100%
1.9.08	RECURSOS ENTREGADOS EN ADMINISTRACIÓN	19,688,489,000	11,128,529,889	8,559,959,111	77%
1.9.86	ACTIVOS DIFERIDOS	11,243,755,600	11,243,755,600	0	100%
		10,561,832			
	ACTIVO NO CORRIENTE	214,738,328,169	185,981,901,489	48,318,124,022	26%
1.2	INVERSIONES E INSTRUMENTOS DERIVADOS	46,108,264,475	41,490,061,176	4,618,203,299	11%
1.2.16	INVERSIONES EN ENTIDADES EN LIQUIDACIÓN	17,367,081	17,367,081	0	0%
1.2.27	INVERSIONES EN CONTROLADAS CONTABILIZADAS POR EL	38,284,519,295	35,430,903,254	2,853,616,041	8%
1.2.30	INVERSIONES EN ASOCIADAS CONTABILIZADAS POR EL	8,014,525,083	6,592,106,876	1,422,418,207	22%
1.2.80	DETERIORO ACUMULADO DE INVERSIONES	-208,146,984	-550,316,035	342,169,051	-62%




3C-4212-1





La Caja del Tambo



LA CEJA NUESTRO
COMPROMISO
SECRETARÍA DE HACIENDA - CONTABILIDAD

1.6	PROPIEDADES, PLANTA Y EQUIPO	107,842,622,845	81,272,397,716	26,570,225,129	33%
1.6.05	TERRENOS	41,019,083,647	32,104,343,036	8,914,740,611	28%
1.6.15	CONSTRUCCIONES EN CURSO	22,494,860,307	8,967,232,016	13,527,628,291	151%
1.6.40	EDIFICACIONES	67,806,796,879	63,453,929,312	4,352,867,567	7%
1.6.55	MAQUINARIA Y EQUIPO	921,829,029	816,497,999	105,331,031	13%
1.6.60	EQUIPO MÉDICO Y CIENTÍFICO	63,451,949	68,362,349	-4,910,400	-7%
1.6.65	MUEBLES, ENSERES Y EQUIPO DE OFICINA	978,626,121	609,056,003	369,570,118	61%
1.6.70	EQUIPO DE COMUNICACION Y COMPUTACION	5,735,309,583	4,018,880,931	1,716,428,652	43%
1.6.75	EQUIPO DE TRANSPORTE TRACCION Y ELEVACION	3,275,167,598	2,952,303,566	322,864,032	11%
1.6.80	EQUIPOS DE COMEDOR, COCINA, DESPENSA Y HOTELERÍA	92,141,486	89,850,236	2,291,250	3%
1.6.81	BIENES DE ARTE Y CULTURA	149,500,000	132,000,000	17,500,000	13%
1.6.85	DEPRECIACIÓN ACUMULADA DE PROPIEDADES, PLANTA Y EQUIPO	-34,683,581,924	-31,929,495,901	-2,754,086,023	9%
1.6.95	DETERIORO ACUMULADO DE PROPIEDADES, PLANTA Y EQUIPO (C	-10,561,832	-10,561,832	0	100%
1.7	BIENES DE USO PÚBLICO E HISTÓRICOS Y CULTURALES	60,787,440,849	43,155,695,395	17,631,745,454	41%
1.7.05	BIENES DE USO PÚBLICO EN CONSTRUCCIÓN	18,984,012,136	8,888,289,790	10,095,722,345	114%
1.7.10	BIENES DE USO PÚBLICO EN SERVICIO	75,181,643,916	65,115,935,269	10,065,708,647	15%
1.7.85	DEPRECIACIÓN ACUMULADA DE BIENES DE USO PÚBLICO (CR)	-33,378,215,203	-30,848,529,665	-2,529,685,538	8%
1.9	OTROS ACTIVOS	19,561,697,341	20,063,747,201	-502,049,860	-3%
1.9.04	PLAN DE ACTIVOS PARA BENEFICIOS POSEMPLEO	19,505,780,650	20,038,149,363	-532,368,712	-3%
1.9.70	ACTIVOS INTANGIBLES	205,026,794	119,519,858	85,506,936	72%
1.9.75	AMORTIZACIÓN ACUMULADA DE ACTIVOS INTANGIBLES (CR)	-149,110,103	-93,922,019	-55,188,083	59%
TOTAL ACTIVO		359,489,699,048	291,825,957,856	67,663,741,193	23%
PASIVO CORRIENTE		-32,646,208,712	-21,273,672,664	-13,119,255,039	62%
2.3	PRÉSTAMOS POR PAGAR	-4,078,811,483	-3,733,649,311	-345,162,172	9%
2.3.13	FINANCIAMIENTO INTERNO DE CORTO PLAZO	-4,078,811,483	-3,733,649,311	-345,162,172	9%
2.4	CUENTAS POR PAGAR	-2,839,321,096	-3,646,031,602	806,710,506	-22%
2.4.01	ADQUISICION DE BIENES Y SERVICIOS NACIONALES	-1,696,103,595	-2,480,224,548	784,120,953	-32%
2.4.07	RECURSOS A FAVOR DE TERCEROS	-708,761,926	-931,368,288	222,606,362	-24%
2.4.24	DESCUENTOS DE NÓMINA	-158,005,002	-126,257,161	-31,747,841	25%
2.4.36	RETENCIÓN EN LA FUENTE E IMPUESTO DE TIMBRE	-55,263,378	-64,714,419	9,451,041	-15%




3C 4212.1



Costa Rica, 20 de 28 La Caja (Soc.) - NIT 80008009-5
C.R. 8000-42-3030 / (01) 553 14 14 ext. 0335 - 0335
www.lacajadelambo.com
Calle 10 de Agosto y Calle 10 de Agosto
Código postal: 055001 // Casa central



La Cexja del Tambo



LA CEJA NUESTRO
COMPROMISO

SECRETARÍA DE HACIENDA - CONTABILIDAD

2.4.40	IMPUESTO, CONTRIBUCIONES Y TASAS	0	0	0%
2.4.80	REGIMEN SUBSIDADO	-0	0	0%
2.4.45	IMPUESTO AL VALOR AGREGADO IVA	-974,716	-1,723,332	-43%
2.4.90	OTRAS CUENTAS POR PAGAR	-220,212,480	-41,743,855	428%
2.5	BENEFICIOS A LOS EMPLEADOS	-1,170,820,881	-891,316,681	31%
2.5.11	BENEFICIOS A LOS EMPLEADOS A CORTO PLAZO	-1,170,820,881	-891,316,681	31%
2.7	PROVISIONES	-131,218,467	-421,759,067	-69%
2.7.01	LITIGIOS Y DEMANDAS	-131,218,467	-421,759,067	-69%
2.9	OTROS PASIVOS	-24,426,036,785	-12,580,916,003	100%
2.9.02	RECURSOS RECIBIDOS EN ADMINISTRACIÓN	-23,462,468,765	-9,132,722,571	157%
2.9.10	INGRESOS RECIBIDOS POR ANTICIPADO	-963,568,020	-1,701,474,440	100%
2.9.90	OTROS PASIVOS DIFERIDOS	-1,746,718,992	737,906,420	
PASIVO NO CORRIENTE		-64,711,426,606	-47,326,001,294	37%
2.3	PRÉSTAMOS POR PAGAR	-32,746,744,971	-19,061,921,811	72%
2.3.14	FINANCIAMIENTO INTERNO DE LARGO PLAZO	-32,746,744,971	-19,061,921,811	72%
2.5	BENEFICIOS A LOS EMPLEADOS	-31,964,681,635	-28,264,079,483	13%
2.5.12	BENEFICIOS A LOS EMPLEADOS A LARGO PLAZO	-245,659,822	-207,918,455	18%
2.5.14	BENEFICIOS POSEMPLEO - PENSIONES	-31,719,021,813	-28,056,161,028	13%
TOTAL PASIVOS		-97,357,635,317	-68,599,673,958	42%
PATRIMONIO		-262,132,063,731	-223,226,283,896	17%
3.1	PATRIMONIO DE LAS ENTIDADES DE GOBIERNO	-262,132,063,731	-223,226,283,896	17%
3.1.05	CAPITAL FISCAL	-113,952,373,383	-113,939,371,443	0%
3.1.09	RESULTADOS DE EJERCICIOS ANTERIORES	-104,593,880,493	-66,199,989,583	58%
3.1.10	RESULTADO DEL EJERCICIO	-28,711,471,277	-23,395,463,785	23%
3.1.48	GANANCIAS O PÉRDIDAS POR LA APLICACIÓN DEL MÉTODO DE P	-11,986,370,787	-11,986,370,787	0%
3.1.49	GANANCIAS O PÉRDIDAS POR LA APLICACIÓN DEL MÉTODO DE P	-7,040,341,229	-7,040,341,229	0%



3C 4712.1



Comptroller General of Chile
Calle 1000, 42 3000 / 4553344 ext 0936 - 0935
www.la-cexja.cl
Calle 1000, 42 3000 / 4553344 ext 0936 - 0935
Calle 1000, 42 3000 / 4553344 ext 0936 - 0935
Calle 1000, 42 3000 / 4553344 ext 0936 - 0935



La Cexja del Tambo



LA CEXJA NUESTRO
COMPROMISO

SECRETARÍA DE HACIENDA - CONTABILIDAD

3.1.51

GANANCIAS O PÉRDIDAS POR PLANES DE BENEFICIOS A LOS EME

4,152,373,438

-664,747,070

4,817,120,507

-725%

ACTIVO

359,489,699,048

291,825,957,856

67,663,741,191

23%

PASIVO + PATRIMONIO

-359,489,699,048

-291,825,957,856

-67,663,741,191

23%

NELSON CARMONA LOPERA
Alcalde Municipal

DIANA PATRICIA GÓMEZ VILLA
Contadora
T.P. 83818-T




3C-4212-1



📍 Carrera 20 13-78 La Cexja (Am.) - MT 8000907-5
☎ 01 8000 42 3030 / (01) 553 14 14 ext. 0316 - 0335
🌐 www.lacexja.org.gt
✉ contabilidad@lacexja.org.gt
📠 Código postal: 055410 // Pasa meridional



La Ceja del Tambo



LA CEJA NUESTRO
COMPROMISO
SECRETARÍA DE HACIENDA - CONTABILIDAD

INGRESOS DE TRANSACCIONES CON CONTRAPRESTACIÓN		162,486,042	-	32,131,699	-	130,354,343	406%
4.8 OTROS INGRESOS		162,486,042	-	32,131,699	-	130,354,343	406%
4.8.02 FINANCIEROS		-	141,846,900	-	22,106,872	119,740,028	542%
4.8.08 INGRESOS DIVERSOS		-	6,889,067	-	10,024,827	3,135,760	-31%
GANANCIAS POR LA APLICACIÓN DEL MÉTODO DE PARTICIPACIÓN PATRIMONIAL DE INVERSIONES EN CONTROLADAS		-	-	-	-	-	0%
4.8.11 INVERSIONES EN CONTROLADAS		-	-	-	-	-	0%
GANANCIAS POR LA APLICACIÓN DEL MÉTODO DE PARTICIPACIÓN PATRIMONIAL DE INVERSIONES EN ASOCIADAS		-	13,750,075	-	-	13,750,075	0%
4.8.12 DE PARTICIPACIÓN PATRIMONIAL DE INVERSIONES EN ASOCIADAS		-	13,750,075	-	-	13,750,075	0%
5 GASTOS		11,533,947,160	10,135,615,356	1,398,331,805	14%		
5.1 GASTOS DE ADMINISTRACIÓN Y OPERACIÓN		2,758,561,477	2,643,648,175	114,913,302	4%		
5.1.01 SUELDOS Y SALARIOS		1,256,331,933	1,136,644,203	119,687,730	11%		
5.1.02 CONTRIBUCIONES IMPUTADAS		7,237,023	5,285,770	1,951,253	37%		
5.1.03 CONTRIBUCIONES EFECTIVAS		506,794,321	253,308,490	253,485,831	100%		
5.1.04 APORTES SOBRE LA NOMINA		122,454,000	55,513,000	66,941,000	121%		
5.1.07 PRESTACIONES SOCIALES		385,321,577	354,021,693	31,299,884	9%		
5.1.08 GASTOS DE PERSONAL DIVERSOS		12,839,160	10,906,640	1,932,520	18%		
5.1.11 GENERALES		467,583,463	827,825,679	360,242,216	-44%		
5.1.20 IMPUESTOS, CONTRIBUCIONES Y TASAS		-	142,700	142,700	-100%		




3C 4712-1



Carrera 20 ED-78 La Ceja (Ant.) - NIT 89.0098.007-6
Tel: 8000 42 3036 / (4) 553 1414 ext 0335 - 0335
www.la-ceja-del-tambo.gov.co
Código postal - 055010 // Cera consorsal



La Cexja del Tambo



LA CEJA NUESTRO
COMPROMISO
SECRETARÍA DE HACIENDA - CONTABILIDAD

OTRAS TRANSFERENCIAS				
	13,461,955	9,545,492	3,916,463	41%
5.4.23 OTRAS TRANSFERENCIAS	13,461,955	9,545,492	3,916,463	41%
5.5 GASTO PUBLICO SOCIAL				
	6,917,613,978	6,472,809,608	444,804,370	7%
5.5.01 EDUCACION	263,024,899	1,484,068,981	1,221,044,082	-82%
5.5.02 SALUD	3,631,510,312	2,657,569,491	973,940,821	37%
5.5.03 AGUA POTABLE Y SANEAMIENTO BASICO	165,289,987	114,778,328	50,511,659	44%
5.5.04 VIVIENDA	40,886,820	875,670,110	834,783,290	-95%
5.5.05 RECREACION Y DEPORTE	1,342,992,463	592,476,311	750,516,152	127%
5.5.06 CULTURA	67,668,884	117,276,712	49,607,828	-42%
5.5.07 DESARROLLO COMUNITARIO Y BIENESTAR SOCIAL	1,389,810,168	516,910,943	872,899,225	169%
5.5.08 MEDIO AMBIENTE	16,430,444	114,058,732	97,628,288	-86%
OTROS GASTOS				
	1,844,309,751	1,009,612,080	834,697,670	83%
5.3.46 DETERIORO DE INVERSIONES	58,236,969		58,236,969	0%
5.3.47 DETERIORO DE CUENTAS POR COBRAR			-	0%
5.3.51 DETERIORO DE PROPIEDADES, PLANTA Y EQUIPO			-	0%
5.3.57 DETERIORO ACTIVOS INTANGIBLES (LICENCIAS)				0%
5.3.60 DEPRECIACIÓN DE PROPIEDADES, PLANTA Y EQUIPO	488,967,368	477,748,041	11,219,327	2%
5.3.64 DEPRECIACIÓN DE BIENES DE USO PÚBLICO EN SERVICIO	416,000,000	407,540,675	8,459,325	2%
5.3.66 AMORTIZACIÓN DE ACTIVOS INTANGIBLES	-	10,616,040	10,616,040	-100%
5.3.68 LITIGIOS Y DEMANDAS	-		-	0%




Carretera 20 N° 28 La Cexja (Arauco) - FONO 89000800-5
TEL 89000423030 / (4) 553344 ext 0936 - 0935
WWW.LACEJA-CHILE.GOV.CL
CALLE VIAL VALLEJOS 144 - ARAUCO (CHILE)
Código postal - 555010 // Carta credencial

3C 4212-1



La Cexja del Tambo



**LA CEXJA NUESTRO
COMPROMISO**
SECRETARÍA DE HACIENDA - CONTABILIDAD

5.8.02 COMISIONES SERVICIOS FINANCIEROS	-			
5.8.04 FINANCIEROS	876,758,437	112,907,325	763,851,112	677%
5.8.90 GASTOS DIVERSOS	4,346,977	800,000	3,546,977	443%

(EXCEDENTE) DÉFICIT DEL EJERCICIO	-	28,711,471,277	-	23,395,463,785	-	5,316,007,493	23%
-----------------------------------	---	----------------	---	----------------	---	---------------	-----

NELSON CARMONA LOPERA
Alcalde Municipal

DIANA PATRICIA GÓMEZ VILLA
Contadora
T.P 83818-T



3C-4212-1



Carretera 20 y 28 La Cexja (Ave.) - NAT 8900982007-S
C/ 8000 42 3030 / (4) 553 1414 ext 0506 - 0935
www.lacexja.org.gt
C/ Ciudad de Guatemala - Guatemala
C/ Código postal - 055010 // Casa consistorial