



La Caja del Tambo



LA CEJA NUESTRO
COMPROMISO
SECRETARÍA DE HACIENDA - CONTABILIDAD

MUNICIPIO DE LA CEJA DEL TAMBO
ESTADO DE SITUACIÓN FINANCIERA
AL MES DE ENERO DE 2023 - COMPARATIVO A ENERO 2022
(Cifras en pesos)

Cuenta	Descripción	2023	2022	Variación	Variación Porcentual
ACTIVO CORRIENTE		128,838,987,009	107,966,612,389	20,872,374,619	19%
1.1	EFFECTIVO Y EQUIVALENTES AL EFFECTIVO	37,482,388,167	31,887,658,920	5,594,729,247	18%
1.1.05	CAJA	8,843,100	9,119,200	-276,100	-3%
1.1.10	DEPOSITOS EN INSTITUCIONES FINANCIERAS	35,473,545,067	30,718,774,025	4,754,771,042	15%
1.1.32	EFFECTIVO DE USO RESTRINGIDO	0	0	0	0%
1.1.33	EQUIVALENTES AL EFFECTIVO	2,000,000,000	1,159,765,695	840,234,305	72%
1.3	CUENTAS POR COBRAR	64,601,576,632	51,937,766,501	12,663,810,130	24%
1.3.05	IMPUESTOS, RETENCION EN LA FUENTE Y ANTICIPOS DE IMPUES	37,526,879,960	30,068,848,539	7,458,031,420	25%
1.3.11	CONTRIBUCIONES, TASAS E INGRESOS NO TRIBUTARIOS	36,723,913,506	25,585,742,357	11,138,171,149	44%
1.3.22	ADMINISTRACION DEL SISTEMA DE SEGURIDAD SOCIAL EN SALU	736,329	1,219,311	-482,982	100%
1.3.37	TRANSFERENCIAS POR COBRAR	4,995,168,070	4,276,389,661	718,778,409	17%
1.3.84	OTRAS CUENTAS POR COBRAR	6,902,780	22,732,116	-15,829,336	-70%
1.3.86	DETERIORO ACUMULADO DE CUENTAS POR COBRAR	-14,652,024,014	-8,017,165,484	-6,634,858,530	83%
1.9	OTROS ACTIVOS	26,755,022,210	24,141,186,968	2,613,835,242	11%
1.9.05	BIENES Y SERVICIOS PAGADOS POR ANTICIPADO	69,533,588	40,552,668	28,980,920	71%
1.9.06	AVANCES Y ANTICIPOS ENTREGADOS	0	352,870,272	-352,870,272	-100%
1.9.08	RECURSOS ENTREGADOS EN ADMINISTRACION	15,441,733,022	12,504,008,428	2,937,724,594	23%
1.9.86	ACTIVOS DIFERIDOS	11,243,755,600	11,243,755,600	0	100%
	ACTIVO NO CORRIENTE	211,428,787,019	175,909,084,155	55,081,400,204	20%
1.2	INVERSIONES E INSTRUMENTOS DERIVADOS	46,108,264,475	41,490,061,176	4,618,203,299	11%
1.2.16	INVERSIONES EN ENTIDADES EN LIQUIDACIÓN	17,367,081	17,367,081	0	0%
1.2.27	INVERSIONES EN CONTROLADAS CONTABILIZADAS POR EL	38,284,519,295	35,430,903,254	2,853,616,041	8%
1.2.30	INVERSIONES EN ASOCIADAS CONTABILIZADAS POR EL	8,014,525,083	6,592,106,876	1,422,418,207	22%



3C-4212-1



Correo: 30 09 28 La Caja (Zac) - Tel: 80008602-5
C: 8000423030 / 0155316161 0316 - 09316
www.lacajadeltambo.cl
C: 0155316161 / 0155316161 0316 - 09316
en Código postal: 855000 // Data: 2023/01/31



La Ceca del Tambo



LA CECJA NUESTRO
COMPROMISO
SECRETARÍA DE HACIENDA - CONTABILIDAD

1.2.80	DETERIORO ACUMULADO DE INVERSIONES	-208,146,984	-550,316,035	342,169,051	-62%
1.6	PROPIEDADES, PLANTA Y EQUIPO	104,619,631,095	73,477,679,364	31,141,951,731	42%
1.6.05	TERRENOS	38,019,083,647	25,307,975,809	12,711,107,838	50%
1.6.15	CONSTRUCCIONES EN CURSO	22,113,035,254	8,391,603,565	13,721,431,689	164%
1.6.40	EDIFICACIONES	67,806,796,879	62,807,131,312	4,999,665,567	8%
1.6.55	MAQUINARIA Y EQUIPO	873,566,530	816,497,999	57,068,531	7%
1.6.60	EQUIPO MÉDICO Y CIENTÍFICO	63,451,949	68,362,349	-4,910,400	-7%
1.6.65	MUEBLES, ENSERES Y EQUIPO DE OFICINA	978,626,121	609,056,003	369,570,118	61%
1.6.70	EQUIPO DE COMUNICACION Y COMPUTACION	5,700,604,142	4,018,880,931	1,681,723,211	42%
1.6.75	EQUIPO DE TRANSPORTE TRACCION Y ELEVACION	3,275,167,598	2,952,303,566	322,864,032	11%
1.6.80	EQUIPOS DE COMEDOR, COCINA, DESPENSA Y HOTELERÍA	92,141,486	89,850,236	2,291,250	3%
1.6.81	BIENES DE ARTE Y CULTURA	149,500,000	132,000,000	17,500,000	13%
1.6.85	DEPRECIACION ACUMULADA DE PROPIEDADES, PLANTA Y EQUIP	-34,441,780,661	-31,705,420,575	-2,736,360,106	9%
1.6.95	DETERIORO ACUMULADO DE PROPIEDADES, PLANTA Y EQUIPO (I	-10,561,832	-10,561,832	0	0%
1.7	BIENES DE USO PUBLICO E HISTORICOS Y CULTURALES	60,700,891,449	40,692,810,922	20,008,080,527	49%
1.7.05	BIENES DE USO PUBLICO EN CONSTRUCCIÓN	18,691,462,736	6,231,996,184	12,459,466,552	200%
1.7.10	BIENES DE USO PUBLICO EN SERVICIO	75,181,643,916	65,115,935,269	10,065,708,647	15%
1.7.85	DEPRECIACION ACUMULADA DE BIENES DE USO PUBLICO (CR)	-33,172,215,203	-30,655,120,531	-2,517,094,672	8%
1.9	OTROS ACTIVOS	19,561,697,341	20,248,532,693	-686,835,352	-3%
1.9.04	PLAN DE ACTIVOS PARA BENEFICIOS POSEMPLEO	19,505,780,650	20,217,626,835	-711,846,185	-4%
1.9.70	ACTIVOS INTANGIBLES	205,026,794	119,519,858	85,506,936	72%
1.9.75	AMORTIZACION ACUMULADA DE ACTIVOS INTANGIBLES (CR)	-149,110,103	-88,614,000	-60,496,103	68%
TOTAL ACTIVO		359,829,471,368	283,875,696,544	75,953,774,824	27%
PASIVO CORRIENTE		-33,811,887,142	-20,120,151,945	-13,691,735,197	68%
2.3	PRÉSTAMOS POR PAGAR	-4,518,677,775	-3,928,202,920	-590,474,854	15%
2.3.13	FINANCIAMIENTO INTERNO DE CORTO PLAZO	-4,518,677,775	-3,928,202,920	-590,474,854	15%
2.4	CUENTAS POR PAGAR	-2,796,104,355	-1,895,863,231	-900,241,124	47%
2.4.01	ADQUISICION DE BIENES Y SERVICIOS NACIONALES	-2,444,741,175	-1,380,113,207	-1,064,627,968	77%
2.4.07	RECURSOS A FAVOR DE TERCEROS	-59,501,670	-303,753,266	244,251,596	-80%
2.4.24	DESCUENTOS DE NÓMINA	-157,171,856	-71,136,224	-86,035,633	121%





La Ceja del Tambo



LA CEJA NUESTRO
COMPROMISO
SECRETARÍA DE HACIENDA - CONTABILIDAD

2.4.36	RETENCIÓN EN LA FUENTE E IMPUESTO DE TIMBRE	-35,462,279	-72,472,031	37,009,752	-51%
2.4.40	IMPUESTO, CONTRIBUCIONES Y TASAS	0	0	0	0%
2.4.80	REGIMEN SUBSIDADO	-0	0	-0	0%
2.4.45	IMPUESTO AL VALOR AGREGADO IVA	-974,716	0	-974,716	100%
2.4.90	OTRAS CUENTAS POR PAGAR	-98,252,659	-68,388,504	-29,864,155	44%
2.5	BENEFICIOS A LOS EMPLEADOS	-1,586,636,116	-1,293,410,724	-293,225,393	23%
2.5.11	BENEFICIOS A LOS EMPLEADOS A CORTO PLAZO	-1,586,636,116	-1,293,410,724	-293,225,393	23%
2.7	PROVISIONES	-131,218,467	-421,759,067	290,540,600	-69%
2.7.01	LITIGIOS Y DEMANDAS	-131,218,467	-421,759,067	290,540,600	-69%
2.9	OTROS PASIVOS	-24,779,250,429	-12,580,916,003	-12,198,334,426	97%
2.9.02	RECURSOS RECIBIDOS EN ADMINISTRACIÓN	-23,432,468,765	-9,132,722,571	-14,299,746,194	157%
2.9.10	INGRESOS RECIBIDOS POR ANTICIPADO	-1,346,781,664	-1,701,474,440	354,692,776	-21%
2.9.90	OTROS PASIVOS DIFERIDOS		-1,746,718,992	1,746,718,992	-100%
	PASIVO NO CORRIENTE	-63,711,426,606	-46,679,203,294	-17,032,223,311	36%
2.3	PRÉSTAMOS POR PAGAR	-31,746,744,971	-18,415,123,811	-13,331,621,160	72%
2.3.14	FINANCIAMIENTO INTERNO DE LARGO PLAZO	-31,746,744,971	-18,415,123,811	-13,331,621,160	72%
2.5	BENEFICIOS A LOS EMPLEADOS	-31,964,681,635	-28,264,079,483	-3,700,602,152	13%
2.5.12	BENEFICIOS A LOS EMPLEADOS A LARGO PLAZO	-245,659,822	-207,918,455	-37,741,367	18%
2.5.14	BENEFICIOS POSEMPLEO - PENSIONES	-31,719,021,813	-28,056,161,028	-3,662,860,785	13%
	TOTAL PASIVOS	-97,523,313,748	-66,799,355,239	-30,723,958,509	46%
	PATRIMONIO	-262,306,157,621	-217,076,341,304	-45,229,816,316	21%
3.1	PATRIMONIO DE LAS ENTIDADES DE GOBIERNO	-262,306,157,621	-217,076,341,304	-45,229,816,316	21%
3.1.05	CAPITAL FISCAL	-113,952,373,383	-113,939,371,443	-13,001,940	0%
3.1.09	RESULTADOS DE EJERCICIOS ANTERIORES	-104,622,685,065	-59,382,580,499	-45,240,104,566	76%
3.1.10	RESULTADO DEL EJERCICIO	-28,856,760,595	-23,873,821,850	-4,982,938,745	21%
3.1.48	GANANCIAS O PÉRDIDAS POR LA APLICACIÓN DEL MÉTODO DE P	-11,986,370,787	-11,986,370,787	0	0%



3C 42121



© Correo: 01-28 La Ceja (Ant.) - NT 9008407-5
T: 8000 42 3030 / (4) 553 14 44 0336 - 0335
www.la-veja-antioquiense.com
Correo postal: 05500 // Casa tradicional



La Caja del Tambo



LA CAJA NUESTRO
COMPROMISO
SECRETARÍA DE HACIENDA - CONTABILIDAD

3.1.49	GANANCIAS O PÉRDIDAS POR LA APLICACIÓN DEL MÉTODO DE P	-7,040,341,229	-7,040,341,229	0	0%
3.1.51	GANANCIAS O PÉRDIDAS POR PLANES DE BENEFICIOS A LOS EM	4,152,373,438	-853,855,497	3,298,517,941	-586%

ACTIVO	359,829,471,368	283,875,696,544	75,953,774,823	27%
PASIVO + PATRIMONIO	-359,829,471,368	-283,875,696,544	-75,953,774,823	27%

NELSON CARMONA LÓPERA
Alcalde Municipal

DIANA PATRICIA GÓMEZ VILLA
Contadora
T.P 83818-T




SC-4212-1



© Comuna 30 - 31-28 La Caja (Chile) - NT 89008400-5
T: 8000423030 / 8055314 ext 0348 - 0335
www.lacajadelatambo.cl
La Caja del Tambo es una entidad sin fines de lucro
Código postal: 055000 // Taxa regional



La Ceja del Tambo



LA CEJA NUESTRO
COMPROMISO
SECRETARÍA DE HACIENDA - CONTABILIDAD

MUNICIPIO DE LA CEJA DEL TAMBO

ESTADO DE RESULTADOS

AL MES DE ENERO DE 2023 - COMPARATIVO A ENERO 2022

(Cifras en pesos)

Descripción	2023		2022		Variación	Variación Porcentual
4 INGRESOS	-	33,533,780,597	-	28,072,131,998	-	5,461,648,598
						19%
INGRESOS DE TRANSACCIONES SIN CONTRAPRESTACIO	-	33,429,523,877	-	28,071,424,523	-	5,358,099,354
						19%
4.1 INGRESOS FISCALES	-	30,512,989,870	-	25,696,105,574	-	4,816,884,297
						19%
4.1.05 TRIBUTARIOS	-	27,779,385,541	-	24,406,019,696	-	3,373,365,846
						14%
4.1.10 NO TRIBUTARIOS	-	2,736,449,127	-	1,290,085,878	-	1,446,363,249
						112%
4.1.95 DEVOLUCIONES Y DESCUENTOS (DB)	-	2,844,798	-	-	-	2,844,798
						100%
4.4 TRANSFERENCIAS Y SUBVENCIONES	-	2,916,534,007	-	2,375,318,949	-	541,215,058
						23%
4.4.08 SISTEMA GENERAL DE PARTICIPACION	-	1,205,519,515	-	1,036,627,697	-	168,891,818
						16%
4.4.13 SISTEMA GENERAL DE REGALIAS	-	-	-	9,630,955	-	9,630,955
						-100%
4.4.21 SISTEMA DE SEGURIDAD SOCIAL EN SALUD	-	1,532,746,962	-	1,223,871,068	-	308,875,894
						25%
4.4.28 OTRAS TRANSFERENCIAS	-	178,267,530	-	105,189,229	-	73,078,301
						69%




Carretera 20 No. 78 La Ceja (Ant.) - TEL: 800084207-5
C: 05 8000 42 3000 / (05) 553 44 64 ext. 0935 - 0935
www.la-ceja-antioquiense.gov.co
Se encuentra disponible en: www.la-ceja-antioquiense.gov.co
en Código postal - 055600 // Casa consistorial

30.4212.1



La Ceza del Tambo



LA CEJA NUESTRO
COMPROMISO
SECRETARÍA DE HACIENDA - CONTABILIDAD

INGRESOS DE TRANSACCIONES CON CONTRAPRESTACIÓN		104,256,720	-	707,476	-	103,549,244	14636%
4.8 OTROS INGRESOS		-	104,256,720	-	707,476	-	14636%
4.8.02 FINANCIEROS		-	85,204,019	-	-	85,204,019	100%
4.8.08 INGRESOS DIVERSOS		-	5,302,626	-	707,476	-	650%
GANANCIAS POR LA APLICACIÓN DEL MÉTODO DE PARTICIPACIÓN PATRIMONIAL DE INVERSIONES EN CONTROLADAS			-	-	-	-	0%
4.8.11 INVERSIONES EN CONTROLADAS			-	-	-	-	0%
GANANCIAS POR LA APLICACIÓN DEL MÉTODO DE PARTICIPACIÓN PATRIMONIAL DE INVERSIONES EN ASOCIADAS			-	13,750,075	-	13,750,075	0%
4.8.12 GANANCIAS POR LA APLICACIÓN DEL MÉTODO DE PARTICIPACIÓN PATRIMONIAL DE INVERSIONES EN ASOCIADAS			-	13,750,075	-	13,750,075	0%
4.8.30 REVERSIÓN PERDIDA X DETERIORO DEL VALOR			-	0	-	-	100%
5 GASTOS		4,677,020,002	4,198,310,148	478,709,854			11%
5.1 GASTOS DE ADMINISTRACIÓN Y OPERACIÓN		1,400,223,167	1,302,514,607	97,708,561			8%
5.1.01 SUELDOS Y SALARIOS		636,225,005	554,912,570	81,312,435			15%
5.1.02 CONTRIBUCIONES IMPUTADAS		6,785,813	3,856,945	2,928,868			76%
5.1.03 CONTRIBUCIONES EFECTIVAS		342,466,171	141,251,629	201,214,542			142%
5.1.04 APORTES SOBRE LA NOMINA		91,929,700	28,516,800	63,412,900			222%
5.1.07 PRESTACIONES SOCIALES		196,826,674	183,232,371	13,594,303			7%
5.1.08 GASTOS DE PERSONAL DIVERSOS		5,196,457	2,847,836	2,348,621			82%
5.1.11 GENERALES		120,793,347	387,753,755	266,960,408			-69%




3C-4212-1



Carretera 20 km-28, La Ceja (A-4) - Tel: 800096007-5
C: 8000 42 3000 / (4) 553 1414 ext: 0935 - 0935
www.la-ceja-artesanal.com.gt
C: 011 5011 5011 / 5011 5011
C: 011 5011 5011 / 5011 5011
C: 011 5011 5011 / 5011 5011



La Ceja del Tambo



LA CEJA NUESTRO
COMPROMISO
SECRETARÍA DE HACIENDA - CONTABILIDAD

5.1.20 IMPUESTOS, CONTRIBUCIONES Y TASAS

142,700 -

142,700

-100%

OTRAS TRANSFERENCIAS

5.4.23 OTRAS TRANSFERENCIAS

5,124,965

5,184,203 -

59,238

-1%

5.5 GASTO PUBLICO SOCIAL

5.5.01 EDUCACION

22,605,366

97,211,802 -

74,606,436

-77%

5.5.02 SALUD

1,674,503,516

1,250,490,910

424,012,606

34%

5.5.03 AGUA POTABLE Y SANEAMIENTO BASICO

140,927,863

92,969,637

47,958,226

52%

5.5.04 VIVIENDA

852,000,000 -

852,000,000

-100%

5.5.05 RECREACION Y DEPORTE

0%

5.5.06 CULTURA

3,950,000

6,316,000 -

2,366,000

-37%

5.5.07 DESARROLLO COMUNITARIO Y BIENESTAR SOCIAL

527,705,269

102,150,071

425,555,198

417%

5.5.08 MEDIO AMBIENTE

10,346,999 -

10,346,999

-100%

OTROS GASTOS

901,979,856

479,125,920

422,853,936

88%

5.3.46 DETERIORO DE INVERSIONES

58,236,969

-

58,236,969

100%

5.3.47 DETERIORO DE CUENTAS POR COBRAR

-

-

0%

5.3.51 DETERIORO DE PROPIEDADES, PLANTA Y EQUIPO

-

-

-

0%

5.3.57 DETERIORO ACTIVOS INTANGIBLES (LICENCIAS)

-

-

-

100%

5.3.60 DEPRECIACIÓN DE PROPIEDADES, PLANTA Y EQUIPO

247,166,125

253,672,715 -

6,506,590

-3%

5.3.64 DEPRECIACIÓN DE BIENES DE USO PÚBLICO EN SERVICIO

210,000,000

214,131,541 -

4,131,541

-2%




3C 4212-1



Carretera 200, Ej. 78, La Ceja (Ant.) - Tel: 800089200-5
Tel: 8000 42 3030 / (4) 5 53 14 14 ext. 0935 - 0935
www.la-ceja-del-tambo.gov.co
Código postal: 055010 // Carta credencial



La Ceja del Tambo



LA CEJA NUESTRO
COMPROMISO
SECRETARÍA DE HACIENDA - CONTABILIDAD

5.3.66 AMORTIZACIÓN DE ACTIVOS INTANGIBLES	5,308,020	-	5,308,020	-100%
5.3.68 LITIGIOS Y DEMANDAS	-	-	-	0%

5.8.02 COMISIONES SERVICIOS FINANCIEROS	-	-	-	-
5.8.04 FINANCIEROS	384,372,884	5,613,644	378,759,240	6747%
5.8.90 GASTOS DIVERSOS	2,203,878	400,000	1,803,878	451%

(EXCEDENTE) DÉFICIT DEL EJERCICIO	-	28,856,760,595	-	23,873,821,850	-	4,982,938,745	21%
-----------------------------------	---	----------------	---	----------------	---	---------------	-----

NELSON CARMONA LOPERA

Alcalde Municipal

DIANA PATRICIA GÓMEZ VILLA

Contadora

T.P 83818-T



3C 4712-1



Carrera 20 N.º 78 La Ceja (Ant.) - NIT 800098207-5
☎ 01 8000 42 3030 / (4) 5 53 14 ext 0936 - 0935
🌐 www.la-ceja-del-tambo.gov.co
📧 contabilidad@la-ceja-del-tambo.gov.co
📮 Código postal - 055010 // Casa consistorial