



# Informes al **Concejo Municipal**

## **La Ceja del Tambo**

Vigencia  
**2022**



La Ceja del Tambo



**LA CEJA NUESTRO  
COMPROMISO**  
ADMINISTRACIÓN MUNICIPAL



## INFORME SECRETARÍA DE GOBIERNO Y SEGURIDAD SUBSECRETARÍA DE DERECHOS HUMANOS, PAZ Y CONVIVENCIA CIUDADANA ENERO A DICIEMBRE DE 2022

El Propósito principal de la Secretaría de Gobierno y Seguridad es generar e implementar las políticas necesarias para garantizar la convivencia ciudadana, tolerancia y solución pacífica de conflictos, con el fin de promover y respetar el cumplimiento de los derechos constitucionales. Coordinar y apoyar las acciones de los diferentes organismos encargados de preservar el orden público y adoptar las medidas para mantener las normas relativas a la seguridad y espacio público, los correctivos para restablecer la armonía y el orden ciudadano cuando fuere afectado, además de promover la implementación de estrategias para la atención de riesgos, emergencias y desastres.



PERSONAL SECRETARÍA DE GOBIERNO AÑO 2022	
TIPO DE VINCULACIÓN	CANTIDAD
LIBRE NOMBRAMIENTO Y REMOCIÓN	Tres (03)
CARRERA	Seis (06)
PROVISIONALIDAD	Ocho (08)
CONTRATISTAS	Treinta (30)
PRACTICANTES	Uno (01)
APOYO OTRAS INSTITUCIONES	Dos (02)
<b>TOTAL</b>	<b>Cincuenta y dos (52)</b>



2022

## PRESUPUESTO SECRETARÍA DE GOBIERNO Y SEGURIDAD AÑO 2022

PROYECTO	PRESUPUESTO	EJECUTADO	PORCENTAJE
PLAN INTEGRAL DE SEGURIDAD Y CONVIVENCIA	\$2.605.274.763	\$2.282.491.822	88%
JUSTICIA, SEGURIDAD Y CONVIVENCIA CIUDADANA	\$428.174.310	\$422.173.935	99%
ATENCIÓN VÍCTIMAS DEL CONFLICTO	\$ 112.000.000	\$ 81.314.614	73%
CULTURA CIUDADANA Y PEDAGÓGICA	\$ 81.593.229	\$16.993.240	21%
CENTRO INTEGRAL DE MONITOREO	\$1.251.547.256	\$1.251.547.256	100%
MATERIALIZACIÓN DE MEDIDAS CORRECTIVAS	\$ 53.642.625	\$ -	0%
GESTIÓN DEL RIESGO	\$ 738.310.357	\$ 734.047.916	99,4%
<b>TOTAL</b>	<b>\$5.270.542.540</b>	<b>\$ 4.788.568.783</b>	<b>90.85%</b>

## ACTIVIDADES SECRETARÍA DE GOBIERNO 01 DE ENERO A 31 DE DICIEMBRE DE 2022

REUNIÓN	Cantidad
Comité civil y de convivencia	9
consejo municipal de paz	5
Comité de consejo de seguridad	4
Comité de consejo de seguridad y convivencia	9
Comité electoral	9
Comité de E.A.P.	3
Comité de Justicia Transicional	4
Comité FONSET	4
<b>TOTAL</b>	<b>47</b>



TRAMITE	FINALIDAD	DOCUMENTO	CANTIDAD
<b>Registro de instalación de publicidad</b>	Se expide para que la oficina de impuestos pueda generar la factura para cobro	Certificado	402
<b>Registro de personería jurídica y representación legal</b>	Se expide para registro de propiedades horizontales	Resolución	25
<b>Cambio de representante legal</b>	Se expide como su nombre lo indica para cambio de representante legal de una propiedad horizontal ya registrada	Resolución	37
<b>Actualización certificado de personería jurídica</b>	Se expide a los representantes legales de las propiedades horizontales para trámites legales ante otras entidades	Certificado	185
<b>Registro matricula de arrendador</b>	Se expide para funcionamiento de administración de bienes de propiedad raíz	Resolución	12
<b>Certificados de contratos de prestación de servicio</b>	Para diligencias personales de contratistas ante entidades bancarias	Certificado	13
<b>Renovación de registro y funcionamiento</b>	Se expide para operar los centros de entretenimiento	Resolución	2
<b>Oficios</b>	PQRS, Solicitudes, derechos de petición, entre otros	Oficio	628
<b>TOTAL</b>	<b>1.304</b>		



2022

De conformidad al Plan de Desarrollo adoptado para el periodo 2020-2023 “La Ceja Nuestro Compromiso” la Secretaría de Gobierno y Seguridad se encuentra inmersa en dos líneas del planteamiento estratégico, como son la línea estratégica 1: Gobierno Cercano y Moderno y la Línea estratégica 2: Nuestra Gente, Nuestro Compromiso.

2020-2023

## PLAN DE DESARROLLO La Ceja Nuestro Compromiso

### INDICADORES DE PRODUCTO

Indicador de producto	Línea base	Período de medición	Tipo de indicador Acumulativo - positivo	2020	2021
GOBERNABILIDAD DE CALIDAD					
Nuestro Compromiso con la Seguridad					
Centro Integral de Monitoreo	40 cámaras instaladas, 17 cámaras en mal estado, 13 cámaras atendidas por funcionario, centro de monitoreo a cargo de la Secretaría de Gobierno	2019	Acumulativo	0	50 Cámaras, Centro Integral de Monitoreo modernizado
Centro de Monitoreo Corregimiento San José	3 Cámaras instaladas	2019	Acumulativo	0	10 Cámaras instaladas
Fortalecimiento de la Fuerza Pública	3 carros y 3 motos	2019	Acumulativo	2 carros y 8 motos	0
Atención a Menores Infractores	30 jóvenes en Terciarios Capuchinos 10 jóvenes en CETRA-Masora	2019	Ponderación	30 jóvenes con restitución de derechos	35 jóvenes con restitución de derechos
				10 jóvenes infractores	10 jóvenes infractores
Convivencia Ciudadana					
Pedagogía a Infractores	6	2016-2019	Promedio	2	6



2022

**PLAN DE DESARROLLO**  
**La Ceja Nuestro Compromiso**

2020-2023

2022	2023	Meta Cuatrienio	Fórmula	Descripción de los datos fuente del indicador
0	0	50 cámaras instaladas y funcionando, 7 cámaras atendidas por funcionario, centro de monitoreo integral con presencia permanente de policía - Secretaría de Gobierno, Secretaría de Movilidad, bomberos, atención mediante línea única de emergencias	$((\text{cámaras instaladas y funcionando} / 50) * 0,4) + ((\text{número de funcionarios} / \text{número de cámaras monitoreadas por funcionario}) * 0,2) + ((\text{entidades con presencia permanente} / 4) * 0,2) + ((\text{línea única de atención implementada} / 1) * 0,2)$	Contratos de instalación y mantenimiento de cámaras, contratos de personal de monitoreo, planillas de personal en sala, línea única
0	0	10 Cámaras instaladas	Número de cámaras instaladas	Contrato instalación de cámaras
0	0	2 carros y 8 motos	$(\text{Número de carros adquiridos} * 0,4) + (\text{número de motos adquiridas} * 0,6)$	$(\text{Número de carros adquiridos} * 0,4) + (\text{número de motos adquiridas} * 0,6)$
40 jóvenes con restitución de derechos	45 jóvenes con restitución de derechos	45 jóvenes con restitución de derechos	$((\text{Jóvenes atendidos por delitos} / \text{meta de atención}) * 0,2) + ((\text{jóvenes atendidos por vulneración de derechos} / \text{meta de atención}) * 0,2) + ((\text{jóvenes atendidos por infracción} / 100) * 0,6)$	Seguimiento a convenios y registros hogar de paso
10 jóvenes infractores	10 jóvenes infractores	10 jóvenes infractores		
6	6	5	Promedio anual de capacitaciones a infractores	Informe Secretaría de Gobierno



2022

**PLAN DE DESARROLLO**  
La Ceja Nuestro Compromiso

2020-2023

**INDICADORES DE PRODUCTO**

Indicador de Producto	Línea Base	Período de Medición	Tipo de Indicador	2020	2021	2022	2023	Meta Cuatrienio	Fórmula	Descripción de los datos fuente del indicador
			Acumulativo – positivo							
NUESTRO COMPROMISO CON LA POBLACIÓN VULNERABLE										
Población Víctima del Conflicto										
Reporte de atención y reparación a víctimas -RUV	4	2019	Acumulativo	1	1	1	1	4	Suma de reportes generados de la atención a personas víctimas desde todas las dependencias de la Administración	Registros Unidad de Víctimas

**1. LÍNEA ESTRATÉGICA 1: GOBIERNO CERCANO Y MODERNO**

Esta línea cuenta con diferentes temas, entre ellas la seguridad y convivencia, que de conformidad al gobierno cercano se pretende tener una permanente relación entre la administración municipal y la comunidad, lo que permite una identificación y atención oportuna a las necesidades de la comunidad, garantizando mejores condiciones de convivencia y seguridad, por lo que se implementó varios programas y subprogramas dentro de esta línea que relacionan algunas de las dependencias y actividades que se desarrollan en ellas.

**1.1 PROGRAMA: Gobernabilidad de calidad.** Que refleja la capacidad de administrar los recursos para el logro de los objetivos propuestos a través de estrategias que permitan garantizar la aplicación y administración del sistema de vigilancia, control, seguimiento a los funcionarios encargados de ejecutar las acciones planeadas.

**1.1.1 SUBPROGRAMA: Nuestro compromiso con la seguridad.** Se debe emprender todas las acciones necesarias para fortalecer el sistema de seguridad, para garantizar una tranquilidad a la ciudadanía incentivando el respeto por la Ley y los valores de convivencia ciudadana. Además de fortalecer la fuerza pública.

**1.1.1.1 CENTRO INTEGRAL DE MONITOREO**

**OBJETIVO.** Buscar su desarrollo, mediante la articulación y esfuerzo de sus integrantes, contribuyendo a garantizar la tranquilidad social para reducir la delincuencia mediante un trabajo de prevención integral con Policía Nacional y





2022

Fuerzas Militares- Organismos de socorro, para juntos alcanzar y mantener condiciones de seguridad en el Municipio, desarrollando estrategias, cuya ejecución asegure la reducción de la violencia e inseguridad.



El Centro de monitoreo Control e Inteligencia del municipio de la Ceja del Tambo, funciona en la Casa de Justicia y Paz integrado por 6 monitores industriales de 55", para realizar el seguimiento al monitoreo y la inteligencia a los diferentes actos delictivos que se detecten. A 31 de diciembre de 2022, se contó con 88 cámaras, 39 antiguas, 39 nuevas, con visual zona urbana y 10 cámaras en zona rural Corregimiento de San José, donde su centro de monitoreo es el comando de policía de San José.

Para el año 2022, se contó con 12 contratistas, entre ellos 1 coordinador y 11 personas de apoyo, además se cuenta con el apoyo de 03 auxiliares bachilleres, los cuales se encuentran distribuidos por turnos, 3 operadores 24 horas los 365 días del año, se cuenta con una línea telefónica de atención 6045531313 – 3043603477, que a su vez funcionan como línea para todas emergencias que se puedan registrar en todos los rincones de nuestro municipio. Se obtuvieron resultados que en conjunto con las autoridades competentes se lograron resultados, como capturas y eventos de prevención, gracias también a la comunidad por sus denuncias realizadas a la línea telefónica, se logra reaccionar inmediatamente a diferentes actos delictivos. También se dio apoyo entregando los videos solicitados por la secretaria de Movilidad, esto logro esclarecer diferentes casos de accidentes de tránsito, también resaltar la oportuna respuesta del cuerpo de Bomberos se atendieron diferentes lesionados se logró prevenir diferentes conatos de incendios, se identificaron diferentes sujetos que venían hurtando establecimientos comerciales se les hizo





2022

seguimiento articulado con la Sijin, desde el centro de monitoreo; además se da el apoyo a las autoridades judiciales y/o administrativas, con las grabaciones de eventos solicitados por estos, para ser aportados dentro de los procesos adelantados en cada una de ellas.

Igualmente a la fecha se encuentra realizando la ampliación del centro de monitoreo, en las bodegas del sector industrial Blux, instalando equipos tecnológicos de última generación las cuales se están instalando con fibra óptica para tener una vista en tiempo real, el centro de monitoreo existente, será trasladado para la nueva sede aproximadamente en el mes de febrero de 2022, donde estará integrado 12 puestos de trabajo y un videwoll donde se seguirá trabajando por la seguridad del municipio identificando diferentes actos delictivos

### EL CENTRO DE MONITOREO CONTROL E INTELIGENCIA DE MUNICIPIO DE LA CEJA DEL TAMBO.

COMPARATIVO EVENTOS CMC ENERO - DICIEMBRE	2020	2021	2022
MICROTRÁFICO EXPENDEDORES	144	287	24
PERSONAS CONSUMIENDO SUSTANCIAS	95	223	142
VEHÍCULOS SOSPECHOSOS	98	175	39
PERSONAS SOSPECHOSAS	170	391	444
RIÑA CALLEJERA	196	534	471
LESIONADOS CON ARMA BLANCA	20	164	93
VIOLENCIA INTRAFAMILIAR	142	206	150
HURTOS DE BICICLETAS	89	149	41
HURTOS DE MOTOS	7	32	30
HURTOS RESIDENCIA	4	30	3
HURTO COMERCIO	19	30	8
HURTO MODALIDAD DE ENGAÑO	12	49	15
HURTO PERTENENCIAS	6	58	153
HURTO GANADO	1	3	2
HURTO VEHÍCULO	2	5	2
ALTO VOLUMEN	303	406	272
ACCIDENTES DE TRANSITO	281	719	283
LESIONADOS POR ACCIDENTE DE TRANSITO	162	366	364
APOYO BOMBEROS	165	334	263
APOYO TRANSITO	74	445	271
APOYO SIJIN	16	20	34
AMBIENTAL	25	77	9
INCENDIO FORESTALES	1	2	14



2022

INCENDIOS ESTRUCTURALES	1	2	1
CAPTURAS	85	161	9
VENDEDORES INFORMALES	98	195	1
PERSONA DESAPARECIDA	-	-	8
PERSONA HERIDA CON ARMA TRAUMÁTICA	-	-	10
MUERTE NATURAL	-	-	19
SUICIDIO	-	-	3
PERSONA LESIONADA POR ARMA DE FUEGO	-	-	2
INCAUTACIÓN DE ARMA DE FUEGO	-	-	6
PERSONA FALLECIDA POR ACCIDENTE TRANSITO	-	-	4
MUERTE VIOLENTA	-	-	1
<b>TOTAL CASOS REPORTADOS</b>	<b>2216</b>	<b>5063</b>	<b>3191</b>

#### 1.1.1.1 FORTALECIMIENTO DE LA FUERZA PUBLICA

Lo que va corrido de la Administración Municipal “La Ceja Nuestro Compromiso”, se ha dotado la fuerza pública con vehículos, asignando 1 camioneta 4x4 para la Policía Nacional, entregando la existente del casco urbano a la Sub Estación de Policía del Corregimiento de San José, además de 4 motocicletas; 01 camioneta 4x4 y 04 motocicletas para el Ejército Nacional.

#### 1.1.1.2 EQUIPAMIENTO PARA LA SEGURIDAD

1 Comando de policía, 1 Subestación y un CAI de policía, a las cuales en el transcurso del año 2022, por medio de la secretaría de Infraestructura se les ha hecho las reparaciones y mantenimiento requeridas por los comandantes de turno, tanto las que se encuentran ubicadas en la zona urbana como la rural.

**1.1.2 SUBPROGRAMA: Convivencia Ciudadana.** Se ejecutan las pautas administrativas para mejorar la calidad en las relaciones sociales, por lo establecido en el Código Nacional de Seguridad y Convivencia Ciudadana – Ley 1801 de 2016.

La Ley 1801 de 2016 – Código Nacional de Seguridad y Convivencia Ciudadana, tiene por objeto unas disposiciones de carácter preventivo y busca establecer las condiciones para la convivencia en el territorio nacional al propiciar el cumplimiento de los deberes y obligaciones de las personas naturales y jurídicas, así como determinar el ejercicio del poder, la función y la actividad de Policía, de conformidad con la Constitución Política y el ordenamiento jurídico vigente.



### 1.1.2.1 INSPECCIONES DE POLICÍA

Una de las autoridades competentes para la aplicación de la presente Ley son los Inspectores de Policía y la corregidora de San José, quienes son los encargados de la aplicación en un 95% del Código Nacional de Seguridad y Convivencia Ciudadana, dentro de las cuales se realizaron 30 charlas pedagógicas a Infractores en el año 2021.

La finalidad de la Inspección de Policía y la Corregiduría está en ejercer las funciones de policía y administración de justicia que le señale la ley o le sean delegadas por las autoridades competentes en ejercicio de actuaciones judiciales y de policía con el propósito de conocer, dirimir y tratar casos de las infracciones por comportamientos contrarios a la convivencia contenidas en la Ley 1801 de 2016.

En la Secretaría de Gobierno se cuenta con dos inspecciones de policía y la corregiduría para las veredas ubicadas al lado sur del municipio, en el corregimiento de San José.

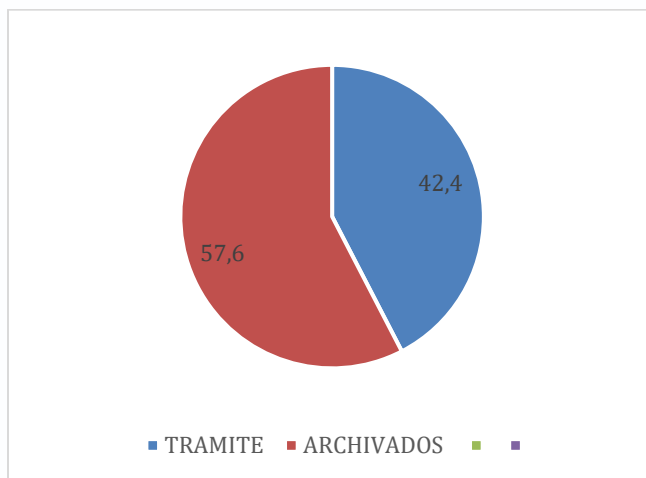
#### 1.1.2.1.1 INSPECCIÓN PRIMERA DE POLICÍA

Durante el año 2022, la Inspección Primera de Policía, radicó en total: **NOVECIENTOS VEINTINUEVE (929)** Procesos los cuales se pueden desglosar así:

TIPO DE PROCESO	CANTIDAD
Comparendos impuestos por Personal Uniformado	781
Quejas Por Convivencia	93
Infracciones Urbanísticas Violación al Art. 135, Remitidos por el Dpto. Admón. De Planeación.	43
Querellas por perturbación a bien inmueble	11
<b>TOTAL</b> <b>ARCHIVADOS: 310</b> <b>EN TRAMITE: 343</b> <b>INDICADOR DE EFICIENCIA: 47%</b>	<b>929</b>







#### Con Respecto a las multas:

Tipo de actuación	Cantidad / Valor
Multas impuestas o confirmadas (Tipo 3-4)	105 (\$51.732.816)
Pagadas canceladas	33 (\$5.811.937)
Pedagógicas (Tipo 1-2)	58
Exoneraciones o Revocaciones	2
Enviadas a Ejecuciones Fiscales (Cobro coactivo)	392
Jornadas Pedagógicas Realizadas:	23

#### Con Respecto a Despachos Comisorios:

Año	Cantidad	Tramitados al año 2022	Pendientes
Radicados en el 2019:	11	10	1
Radicados en el 2020:	16	16	0
Radicados en el 2021:	16	16	0
Radicados en el 2022	20	15	5
<b>TOTAL</b>	<b>63</b>	<b>57</b>	<b>6</b>

#### Con Respecto a tramites:

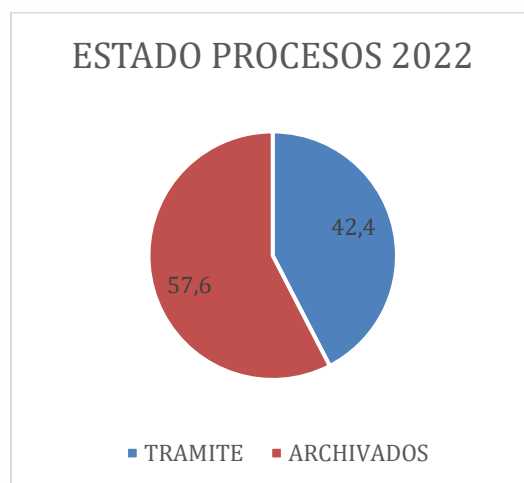
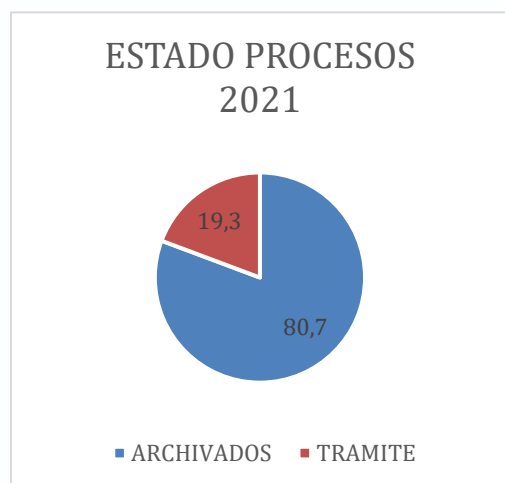
TIPO DE TRAMITE	CANTIDAD
CERTIFICADOS DE RESIDENCIA	1.038
DECLARACIONES JURAMENTADAS	183
LICENCIAS DE OBJETOS VARIOS	147
DECLARACIÓN EXTRA JUICIO	11
LICENCIAS DE INHUMACIÓN (ENTRE AMBAS INSPECCIONES)	422
<b>TOTAL</b>	<b>1.801</b>



2022

Durante el año 2022, se han adelantado los procesos pendientes del año 2021, en el cual se puede ver un avance en descongestión en comparación al estado en que se culminó en el mes de diciembre del año anterior así:

ESTADO PROCESOS DICIEMBRE 2021		ESTADO ACTUAL DE LOS PROCESOS 2022 A DICIEMBRE DE 2022	
En Tramite:	132	En Tramite:	393
Archivados:	554	Archivados:	536
Indicador Eficiencia:	80.7%	Indicador Eficiencia:	57.6%



### CUADRO COMPARATIVO AÑOS 2020, 2021 Y 2022

ACTIVIDADES	AÑO 2020	AÑO 2021	AÑO 2022
<b>Procesos Radicados:</b>	<b>1216</b>	<b>686</b>	<b>929</b>
Convivencia	89	89	93
Urbanismo	36	33	43
Querellas	9	11	11
<b>Contaminación visual</b>	<b>0</b>	<b>0</b>	<b>1</b>
<b>Comparendos Policía:</b>	<b>1082</b>	<b>553</b>	<b>781</b>
Comparendos Pagados	71	11	33
Valor de comparendos Pagados	(\$46.805.003)	(\$4.259.726)	(\$5.811.937)
Comparendos pedagógicos	208	171	58
Exoneraciones o Revocaciones	100	180	2
Enviados a Ejecuciones fiscales	268	346	392
<b>Despachos Comisorios:</b>	<b>27 (2019-2020)</b>	<b>16</b>	<b>16</b>



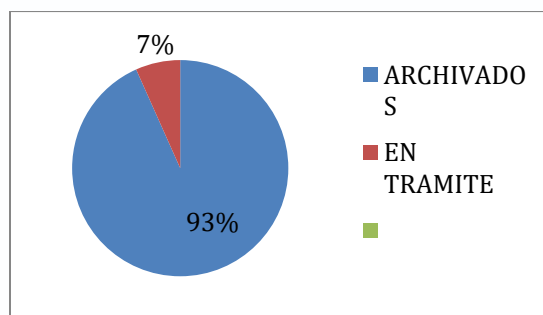
2022

Comisorios Tramitados	23	14	15
Comisorios Por realizar	4	2	5
<b>Tramites:</b>	<b>662</b>	<b>1657</b>	<b>1.801</b>
Certificados de Residencia	152	728	1.038
Declaraciones Juramentada	148	221	183
Licencias de trasporte objetos v.	63	197	147
Declaración Extra juicio	5	32	11
Licencias de Inhumación	294	479	422
Comunicaciones oficiales enviadas	<b>574</b>	723	342
<b>PERSONAS ATENDIDAS AMBAS INSPECCIONES</b>	<b>Sin datos</b>	<b>3.570</b>	<b>4.007</b>

#### 1.1.1.1.1 INSPECCIÓN SEGUNDA DE POLICÍA

La Inspección Segunda de Policía en el periodo del 01 de enero del 2022 al 31 de Diciembre del año 2022 radico un total de **883) OCHOCIENTOS OCHENTA Y TRES** Procesos los cuales se pueden desglosar así:

TIPO DE PROCESO	CANTIDAD
Comparendos impuestos por Personal Uniformado	745
Quejas Por Convivencia	90
Infracciones Urbanísticas Violación al Art. 135, Remitidos por el Dpto. Admón. De Planeación.	44
Querellas por perturbación a bien inmueble	4
<b>TOTAL ARCHIVADOS: 824 EN TRAMITE: 59 INDICADOR DE EFICIENCIA: 93%</b>	<b>883</b>





2022

### Con Respecto a las multas:

Tipo de actuación	Cantidad / Valor
Multas impuestas o confirmadas (Tipo 3-4)	204
Pagadas canceladas	80 (\$37.461.386)
Multas impuestas o confirmadas (Tipo 2)	160
Pagadas canceladas	20 (\$3.207.090)
Multas impuestas o confirmadas ( Art. 135)	0
Pagadas canceladas	0
Exoneraciones o Revocaciones	74
Enviadas a Ejecuciones Fiscales (Cobro coactivo)	796
Jornadas Pedagógicas Realizadas:	23 (67 usuarios)

### Con Respecto a Despachos Comisorios:

Año	Cantidad	Tramitados	Pendientes
Radicados 2022:			
<b>TOTAL</b>	37	28	9

### Con Respecto a trámites:

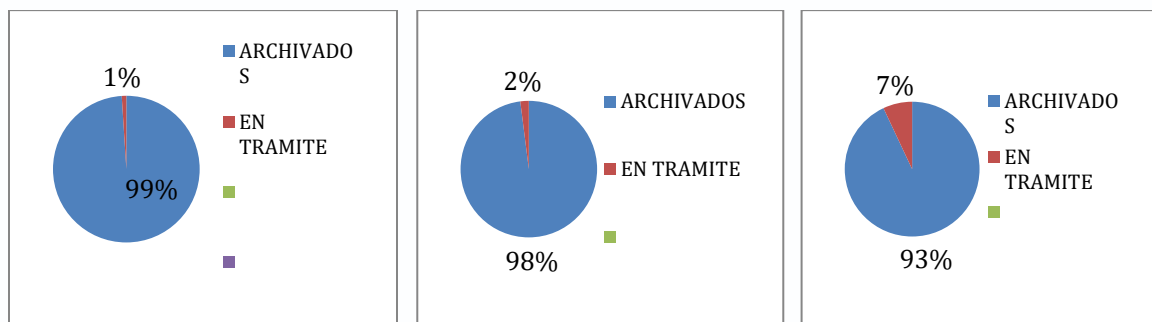
TIPO DE TRAMITE	CANTIDAD
CERTIFICADOS DE RESIDENCIA	698
DECLARACIONES JURAMENTADAS	89
LICENCIAS DE OBJETOS VARIOS	6
DECLARACIÓN EXTRA JUICIO	6
PROCESOS DE INSCRIPCIÓN EXTEMPORÁNEO DE DEFUNCIÓN	1
LICENCIAS DE INHUMACIÓN (ENTRE AMBAS INSPECCIONES)	422
<b>TOTAL</b>	<b>1.222</b>

**Oficios enviados y/o respuesta a radicados municipales PQRS: 948** de los cuales 796 son remisiones a ejecuciones fiscales.

En el año 2022, se adelantaron los procesos pendientes del año 2020 y año 2021, en el cual se puede ver un avance en descongestión en comparación al estado en que se culminó en el mes de diciembre del año anterior así:

ESTADO ACTUAL DE LOS PROCESOS 2020		ESTADO ACTUAL DE LOS PROCESOS 2021		ESTADO ACTUAL DE LOS PROCESOS 2022	
En Tramite:	10	En Tramite:	16	En Tramite:	59
Archivados:	1112	Archivados:	635	Archivados:	824
Indicador Eficiencia:	99%	Indicador Eficiencia:	98%	Indicador Eficiencia:	93%





Cuadro comparativo entre cada una de las actividades relacionadas, de los años 2020, 2021 y 2022.

### CUADRO COMPARATIVO 1 ENERO A DICIEMBRE EN LOS AÑOS 2021 Y 2022

ACTIVIDADES	AÑO 2020	AÑO 2021	AÑO 2022
<b>Procesos Radicados:</b>	<b>1119</b>	<b>653</b>	<b>883</b>
Convivencia	96	98	90
Urbanismo	58	36	44
Querellas	04	5	4
<b>Comparendos Policía:</b>	<b>965</b>	<b>514</b>	<b>745</b>
Comparendos Pagados	73	73	90
Valor de comparendos Pagados	\$32.328.360	\$27.207.395	\$40.668.476
Valor de infracción pagada Art. 135	0	\$3.002.269	0
Multas impuestas o confirmadas convivencia	0	1	3
Valor multa pagada impuesta por convivencia	-	(1) \$305.824	(1) \$133.332
Comparendos pedagógicos por charla pedagógica	123	148 usuarios	67 usuarios
Exoneraciones o Revocaciones	59	78	74
Enviados a Ejecuciones fiscales	175	526	796
<b>Despachos Comisorios:</b>	<b>11</b>	<b>22</b>	<b>37</b>
Comisorios Tramitados	0	12	28
Comisorios por realizar	11	8, 4 de ellos aplazados(a hoy realizados)	9, 2 de ellos aplazados
<b>TRAMITES</b>	<b>364</b>	<b>706</b>	
Certificados de Residencia	137	385	698



2022

Declaraciones Juramentada	91	89	89
Licencias de transporte objetos v.	27	21	6
Declaración Extra juicio	02	4	6
Licencias de Inhumación	127	479	422
Respuestas a PQRS:	364	706	948
<b>PERSONAS ATENDIDAS AMBAS INSPECCIONES</b>	<b>Sin datos</b>	<b>3.570</b>	<b>4.007</b>

#### 1.1.1.1.1 ESTABLECIMIENTOS ABIERTOS AL PÚBLICO

La Oficina de Establecimientos abiertos al público es el ente encargado de realizar apoyo y control del comercio formal y el informal, contó para el año 2022 con cinco (5) personas de apoyo, de los cuales 3 hacen control y trabajo de calle y 2 en trabajo de oficina y atención a los usuarios.

La Oficina de establecimientos Abiertos al Público en el periodo mencionado radicado un total de 4.232 actuaciones los cuales se pueden desglosar así:

TIPO DE ACTUACIÓN	CANTIDAD	EJECUTADOS	EN TRAMITE	OBSERVACIONES
USUARIOS ATENDIDOS ASESORÍAS	1178	1178	0	Todas las personas que vinieron por asesoría se atendieron y resolvieron todas las dudas expuestas.
APERTURAS	520	520	0	Se citaron 520 Usuarios para entrega de usos de suelo e inscripción a industria y comercio. Se le informa al contribuyente sobre el cobro mensual que se factura al comerciante; es de aclarar que no todos asisten a esta cita, por lo tanto se le deja el reporte a industria y comercio para que ellos terminen con el proceso de inscripción.
VISITAS	1350	1350	0	Se realizaron 1350 visitas entre las cuales se encuentran requerimientos de documentación y quejas de la comunidad.





2022

CONTROLES	45	45	0	Durante el año 2022 se han efectuado diferentes controles en apoyo de otras dependencias para control de espacio público 6 tránsito 8 sanidad 31 controles espacio público
TRASLADOS	18	18	0	Se han entregado 18 solicitudes y actualizado información.
CANCELACIONES	88	88	0	Todas las solicitudes de cancelación se han certificado de manera oportuna y se ha entregado el reporte a industria y comercio para que finalice con la cancelación solicitada por el usuario.
CAMBIOS DE PROPIETARIO POR CESIONES	12	12	0	No quedan pendientes ya que se ha terminado satisfactoriamente con el proceso.
SOLICITUD DE ACTIVIDAD ADICIONAL	6	6	0	No quedan pendientes ya que se ha terminado satisfactoriamente con el proceso.
CAMBIOS DE ACTIVIDAD	3	3	0	No quedan pendientes ya que se ha terminado satisfactoriamente con el proceso.
VENTAS AMBULANTES Y/O ESTACIONARIAS APROBADAS	98	98	0	
VENTAS AMBULANTES Y/O ESTACIONARIAS NEGADAS	8	8	0	
EXTENSIONES DE HORARIO APROBADAS	71	71	0	A todas las solicitudes se les ha dado respuesta oportuna, desde esta oficina se proyecta pero es el Comité de EAP quien decide.
EXTENSIONES DE HORARIO NEGADAS	5	5	0	De conformidad con el Decreto 018 de 2019 y por afectación a la comunidad se decide negar la solicitud hasta tanto se garantice la tranquilidad del sector.



2022

EXTENSIONES DE HORARIO REVOCADAS	6	6	0	De conformidad con el Decreto 018 de 2019 y por reiteración de quejas y alto volumen se decide revocar la extensión de horario.
OFICIOS RESPONDIDOS	820	820	0	Estos oficios incluyen todas las respuestas a solicitudes de los usuarios,
REMISIONES A LAS INSPECCIONES DE POLICÍA Y/O CORREGIDURÍA POR VIOLACIÓN A LA LEY 1801 DE 2016	4	4	0	No queda ningún pendiente ya que al remitirse a la Inspección de Policía deja de ser competencia directa de la oficina de E.A.P.
REMISIÓN A LA SUBSECRETARÍA DE FAMILIA Y ENTORNOS PROTECTORES	0	0	0	Se remitió oficio a la Subsecretaría solicitando actuación en los casos de mendicidad con menores, ya que por parte de la oficina de establecimientos no se puede actuar debido a que no se tiene la autoridad.
<b>TOTAL</b>	<b>4.232</b>			

## TRAMITES

TIPO DE TRAMITE	CANTIDAD
CERTIFICADOS DE CIERRE	88
CERTIFICADOS DE AVISOS Y TABLEROS	4
CERTIFICADOS DE NO EXISTENCIA	3
<b>TOTAL TRAMITES</b>	<b>95</b>

## CUADRO COMPARATIVO AÑOS 2020, 2021 Y 2022

ACTIVIDADES	AÑO 2020	AÑO 2021	AÑO 2022
USUARIOS ATENDIDOS ASESORÍAS	2670	2452	1178
APERTURAS	318	364	520
VISITAS		1169	1350
CONTROLES	-	9	45
TRASLADOS	8	32	18
CANCELACIONES	186	125	88



2022

CAMBIOS DE PROPIETARIO POR CESIONES	15	40	12
SOLICITUD DE ACTIVIDAD ADICIONAL	4	5	6
CAMBIOS DE ACTIVIDAD	7	2	3
VENTAS AMBULANTES Y/O ESTACIONARIAS APROBADAS	20	158	98
VENTAS AMBULANTES Y/O ESTACIONARIAS NEGADAS	14	75	8
EXTENSIONES DE HORARIO APROBADAS	-	202	71
EXTENSIONES DE HORARIO NEGADAS	-	3	5
EXTENSIONES DE HORARIO REVOCADAS	-	2	6
OFICIOS RESPONDIDOS	-	820	820
REMISIONES A LAS INSPECCIONES DE POLICÍA Y/O CORREGIDURÍA POR VIOLACIÓN A LA LEY 1801 DE 2016	-	10	4
REMISIÓN A LA SUBSECRETARÍA DE FAMILIA Y ENTORNOS PROTECTORES	-	1	0
<b>TOTAL</b>		<b>5469</b>	<b>4232</b>

TRÁMITES	2021	2022
CERTIFICADOS DE CIERRE	125	88
CERTIFICADOS DE AVISOS Y TABLEROS	8	4
CERTIFICADOS DE NO EXISTENCIA	14	3
<b>TOTAL TRÁMITES</b>	<b>147</b>	<b>95</b>

#### 1.1.1.1.1 CORREGIDURÍA SAN JOSÉ

La corregiduría cuenta con 1 Corregidor, en el nivel Profesional Universitario, 1 secretaria en calidad de contratista.

Durante el año 2022, en la Corregiduría radicada en el Corregimiento de San José, han radicado en total: **OCHENTA Y UN (81)** Procesos los cuales se pueden desglosar así:

TIPO DE PROCESO	CANTIDAD
Comparendos impuestos por Personal Uniformado	38
Quejas Por Convivencia	34
Infracciones Urbanísticas Violación al Art. 135, Remitidos por el Dpto. Admón. De Planeación.	3
Querellas por perturbación a bien inmueble	6
<b>TOTAL</b>	<b>81</b>





**2022**  
**Despachos Comisorios:**

Año	Cantidad	Tramitados, año 2021	Pendientes
Radicados:	05	02	03
<b>TOTAL</b>	<b>05</b>	<b>02</b>	<b>03</b>

**MULTAS IMPUESTAS**

TIPO DE ACTUACIÓN	CANTIDAD	VALOR
Multas impuestas o confirmadas (Tipo 1-2)	34	0
Multas impuestas o confirmadas (Tipo 3-4)	3	1.599.999
Multas Pagadas (canceladas)	1	1.066.666
Pedagógicas	10	0
Exoneraciones o Revocaciones	0	0
Enviadas a Ejecuciones Fiscales (Cobro coactivo)	0	0
Jornadas Pedagógicas Realizadas:	23	0

**TRAMITES**

TIPO DE TRAMITE	CANTIDAD
CERTIFICADOS DE RESIDENCIA	1
DECLARACIONES JURAMENTADAS	0
LICENCIAS DE OBJETOS VARIOS	0
DECLARACIÓN EXTRA JUICIO	0
LICENCIAS DE INHUMACIÓN	0
<b>TOTAL</b>	<b>1</b>

**OFICIOS**

**Oficios enviados y/o respuesta a radicados municipales PQRS: Cincuenta y ocho (58)**

**ESTADO ACTUAL DE LOS PROCESOS ANTERIORES AL AÑO 2023**

Finalmente se informa que en este periodo se han adelantado los procesos pendientes del año 2022, en el cual se puede ver un avance en descongestión en comparación al estado en que se culminó en el mes de diciembre del año anterior así:



2022

ESTADO PROCESOS DICIEMBRE 2022		ESTADO ACTUAL DE LOS PROCESOS 2022	
En Trámite:	45	En Trámite:	45
Archivados:	36	Archivados	36
Indicador Eficiencia:	%	Indicador Eficiencia:	%

Cuadro comparativo entre cada una de las actividades relacionadas, de los años 2020, 2021 y 2022.

### CUADRO COMPARATIVO AÑOS 2020, 2021 Y 2022

ACTIVIDADES	AÑO 2020	AÑO 2021	AÑO 2022
<b>Procesos Radicados:</b>	<b>114</b>	<b>98</b>	<b>81</b>
Convivencia	54	33	34
Urbanismo	08	11	3
Querellas	05	08	6
<b>Comparendos Policía:</b>	<b>47</b>	<b>41</b>	<b>38</b>
Comparendos Pagados	2	01	2
Valor de comparendos Pagados	\$936.350	\$484.547	\$1.066.666
Comparendos pedagógicos	12	14	10
<b>Despachos Comisorios:</b>	<b>01</b>	<b>05</b>	<b>05</b>
Comisorios Tramitados	01	03	04
Comisorios Por realizar	0	02	01
<b>Trámites:</b>	<b>08</b>	<b>01</b>	<b>01</b>
Certificados de Residencia	08	01	01
<b>Respuestas a PQRS:</b>	<b>52</b>	<b>61</b>	<b>58</b>

**1.1 PROGRAMA: GESTIÓN DEL RIESGO.** Dentro de este programa se activan todas las medidas de prevención, atención y mitigación de eventos de riesgo y emergencia que pongan en riesgo la comunidad.

**1.1.1 SUBPROGRAMA: Conocimiento y reducción del riesgo.**

**1.1.2 SUBPROGRAMA. Atención de Emergencias.**

**1.1.3 SUBPROGRAMA: Atención Humanitaria**



## 2022 EJECUCIÓN PRESUPUESTAL

ACTIVIDAD	PRESUPUESTO	EJECUTADO
CONVENIO CUERPO DE BOMBEROS VOLUNTARIOS	\$ 553.358.362	\$ 553.358.362
CONVENIO CRUZ ROJA COLOMBIANA	\$ 42.000.000	\$ 42.000.000
DOTACIÓN DEFENSA CIVIL Y GRUPO DE RESPUESTA INTEGRAL	\$ 24.617.076	\$ 24.617.059
DRONE	\$ 50.498.840	\$ 50.498.840
MOTOCICLETA APH	\$ 22.728.236	\$ 21.858.773
SUBSIDIOS DE MATERIALES	\$ 10.000.000	\$ 9.902.920
AYUDAS HUMANITARIAS DE EMERGENCIA (KITS DE ALIMENTACIÓN)	\$ 7.000.000	\$ 6.957.119
LOGÍSTICA Y ALIMENTACIÓN GRD Y ATENCIÓN DE EMERGENCIAS	\$ 7.000.000	\$ 6.997.000
FRECUENCIA Y ARRIENDO SITIO REPETIDORA COMGER	\$ 15.000.000	\$ 15.000.000
COMBUSTIBLE GESTIÓN DEL RIESGO DE DESASTRES	\$ 3.107.843	\$ 2.107.843
ENTREGA DE SUBSIDIOS DE ARRENDAMIENTO	\$ 3.000.000	\$ 750.000
<b>TOTAL</b>	<b>\$ 738.310.357</b>	<b>\$ 734.047.916</b>
	<b>EJECUCIÓN</b>	<b>99,4%</b>

### ACTIVIDADES:

#### *Convenio con el Benemérito Cuerpo de Bomberos Voluntarios La Ceja*

Implementación de la Sobretasa Bomberil autorizada por el Honorable Consejo del Municipio de La Ceja, permitiendo incrementar los recursos de 420 a 553 millones de pesos, lo que ha permitido mejorar la atención a emergencias y desastres en el municipio.

#### *Convenio con la Cruz Roja Colombiana Seccional Antioquia Unidad Municipal La Ceja.*

Con 42 millones de pesos entregados, permite el fortalecimiento de este organismo de socorro, además de facilitar capacitaciones a las Entidades Educativas, Entidades Operativas y Juntas de Acción Comunal, así como la atención de eventos masivos.



*Apoyo Defensa Civil Colombiana y Grupo de Respuesta Integral.*  
Entrega de equipos de seguridad como cascos, uniformes, arneses, botas, para fortalecer la atención de emergencias y desastres en el municipio.



*Entrega de Motocicleta APH:*  
Adquisición y entrega de motocicleta y accesorios de Atención Prehospitalaria a los Bomberos para la atención de emergencias en el municipio.





2022

### *Instalación de Sensores de Nivel*

Instalación de Cornare de dos sensores de nivel (próximos a entrar en funcionamiento)



### *Entrega Ayudas Humanitarias*

Entrega de 56 kits de alimentación a afectados por granizadas, inundaciones y crecientes súbitas.







Entrega de 3 paquetes de materiales a familias afectadas por vendavales y riesgo por colapsos de coberturas (techos).



Entrega de 3 subsidios de arrendamiento a familia damnificada por movimiento en masa





### *Capacitaciones Entidades Operativas*

Capacitación a 20 integrantes de las Entidades Operativas y Grupos de Apoyo en Sistema Comando de Incidentes Básico para la administración de emergencias.



### *Capacitaciones JAC*

Cursos en Gestión del Riesgo de Desastres y Primeros Auxilios Básicos.



2022  
*Capacitaciones Brigadas Estudiantiles*  
Conformación y fortalecimiento de Brigada Estudiantil de la Institución Educativa La Paz.



*Reuniones Comger.*

11 reuniones ordinarias y 4 extraordinarias para tratar temas como Temporadas de Lluvias, Semana Santa, Eventos Masivos, Fiestas Populares.





*Atención y coordinación de eventos masivos y emergencias:*  
Semana Santa, Misa Carismática, Fiestas, Media Maratón Internacional de La Ceja,  
Conciertos Particulares.



## 1.1 UNIDAD BÁSICA DE MEDICINA LEGAL.

En atención al fortalecimiento institucional, el municipio cuenta con una unidad de atención de medicina legal, la cual presta los servicios de La Ceja y de Rionegro, durante el año 2022 se realizaron 19 necropsias y 350 valoraciones medico legales, a solicitud de autoridades. Para esta Unidad se contó con un personal técnico en calidad de provisional.

## 2. LÍNEA ESTRATÉGICA 2: NUESTRA GENTE NUESTRO COMPROMISO

Esta línea enmarca componentes que son la base fundamental de la estructura social y se aplican estrategias para los diversos grupos poblacionales para su asistencia, protección, prevención, promoción y fomento.

**2.1.1 SUBPROGRAMA: Población Víctima del Conflicto.** Dentro de este subprograma se cuenta con programas de atención a todas las poblaciones victimas originarias del municipio, aquellas provenientes de otras zonas y población en general afectada directamente por la guerra en el país, en el cual, en nuestro municipio, la accione de grupos al margen de la Ley dejo muerte y destrucción social y comunitario que debe ser permanente intervenida.

Se cuenta con una oficina de enlace de víctimas municipal, donde opera también representantes de la Unidad para la atención y reparación a las víctimas, donde de parte de la administración se cuenta con un profesional universitario en el área de sociología, una profesional en Derecho como contratista y por parte de la Nación con 1 funcionaria que cumplen como orientadora y notificadora, en dicha oficina.

Desde la Secretaría de Gobierno y Seguridad, para el año 2022 se da continuidad al proceso de implementación de la Política Pública de Víctimas Ley 1448 de 2011 y sus Decretos reglamentarios, a través de la oficina del Enlace Municipal de Víctimas, se realizan actividades tendientes a cumplir con las disposiciones de asistencia, atención y reparación integral de la población víctima del conflicto armado residente en el municipio. Desde el Plan de Desarrollo Municipal, *“La Ceja, Nuestro Compromiso”*, y siendo conscientes de la relevancia que tiene el reconocimiento de las víctimas para construir de La Ceja un lugar armónico, el programa de atención a víctimas del conflicto armado se encuentra en:

- **Línea 2:** Nuestra gente, nuestro compromiso.
- **Programa:** Nuestro compromiso con la población vulnerable.
- **Subprograma:** Población víctima del conflicto.





En el municipio de La Ceja del Tambo, se han adoptado cinco líneas estratégicas dentro de las cuales se encuentran los programas y proyectos del plan de desarrollo que son transversales a las víctimas del conflicto armado y que están estipuladas en el Plan de Acción Territorial (PAT).

Durante el año 2022, se trabajaron las acciones y programas que se venían realizando en pro de la Política Pública de Víctimas, es por esto que se han realizaron los siguientes procesos:

### **Certificación Territorial 2021 “EJEMPLAR”:**

Se recibió por parte del Ministerio del Interior, la Unidad para la Atención y Reparación Integral a las Víctimas y la Gobernación de Antioquia, la calificación a la Certificación Territorial: EJEMPLAR, por el buen manejo, cumplimiento y puesta en marcha de la Política Pública de Víctimas y la Reparación Integral en el municipio de La Ceja del Tambo.



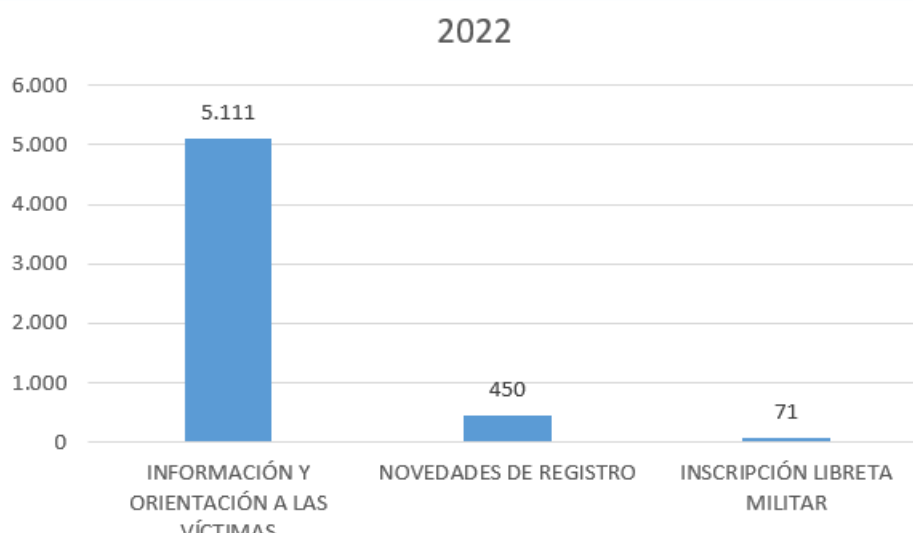
**PREVENCIÓN Y PROTECCIÓN:** El municipio ha realizado constantemente **Consejos de Seguridad** y en lo que va corrido de este año se han realizado: Cuatro (4) Comités Territorial de Justicia Transicional, organismos desde los que se genera el **concepto de seguridad** para todo lo relacionado con retornos, reubicaciones y procesos de reintegración local dentro de la jurisdicción del municipio.





**ATENCIÓN:** Desde la oficina de reparación de víctimas, se han atendido las siguientes solicitudes con respecto a las medidas de información y orientación la población víctima del conflicto armado:

PROCESO	TOTAL
INFORMACIÓN Y ORIENTACIÓN A LAS VÍCTIMAS	5.111
NOVEDADES DE REGISTRO	450
INSCRIPCIÓN LIBRETA MILITAR	71
<b>TOTAL</b>	<b>5.632</b>



**ASISTENCIA:** Durante el año 2022 se realizaron las siguientes acciones:

**Atención Humanitaria Inmediata:** La Secretaria de Gobierno y Seguridad, ha brindado la a las víctimas del conflicto armado que llegan al municipio y presentan su declaración por Desplazamiento Forzado, ante el ministerio público (Personería Municipal), dentro de los tres meses siguientes a la ocurrencia del hecho. Durante este año se han entregado diez (10) ayudas humanitarias inmediatas en el componente de alimentación (mercado) y en el componente de alojamiento no se entregó ayuda pues según los reportes de las visitas domiciliarias efectuados por la Comisaría de Familia, las personas poseían red familiar de apoyo en el municipio.



**Identificación:** El 29/07/2022 se realizó la jornada de entrega de 64 Libretas Militares a jóvenes víctimas del conflicto armado, residentes en el municipio de La Ceja del Tambo. En lo que va corrido de esta Administración Municipal, se han entregado 200 Libretas Militares.



**Asistencia en salud:** La Secretaria de Salud y Protección social ha brindado la asistencia y atención en salud de manera prioritaria con enfoque diferencial a la población víctima y ha garantizado el aseguramiento al Sistema de





2022

Seguridad Social en Salud (SGSSS) de las personas que quedaron desafiliadas por la pérdida de empleo durante la pandemia o de las personas que han llegado recién desplazados al municipio.

**Acompañamiento psicosocial:** La Secretaría de Salud y Protección Social realizó el acompañamiento a las familias víctimas del conflicto armado que han manifestado necesitar apoyo y en lo que va corrido del año se han realizado dos talleres con la Mesa Municipal de Participación Efectiva a las Víctimas.

**Asistencia funeraria:** Se presentó una solicitud de auxilio funerario el cual fue atendido de manera oportuna e inmediata por la Secretaría de Gobierno y Seguridad.



**Vivienda:** La Subsecretaría de Vivienda realizó las inscripciones a programas ofertados por el municipio: mejoramiento de vivienda, construcción en sitio propio, vivienda nueva urbana, vivienda nueva rural, de los cuales se inscribieron:

Casos proyecto Villa Carmelita:	Casos viabilizados proceso 2021:	Casos preselección 2022 (400 familias):
37 Víctimas	62 Víctimas	78 Víctimas



2022

**Generación de ingresos:** La Secretaría de Desarrollo Económico y competitividad, ha acompañado las iniciativas productivas y proyectos de emprendimientos de las víctimas. Además de ayudar a la vinculación laboral a través de la oficina de empleo y la oficina de Comfenalco. También en articulación con la Unidad para la Atención y Reparación Integral a las Víctimas, se participó en la feria de emprendimiento ASODAMAS, en la ciudad de Bogotá, en la cual Diana Bermeo representó al municipio con su emprendimiento La Casa de las Abejas.



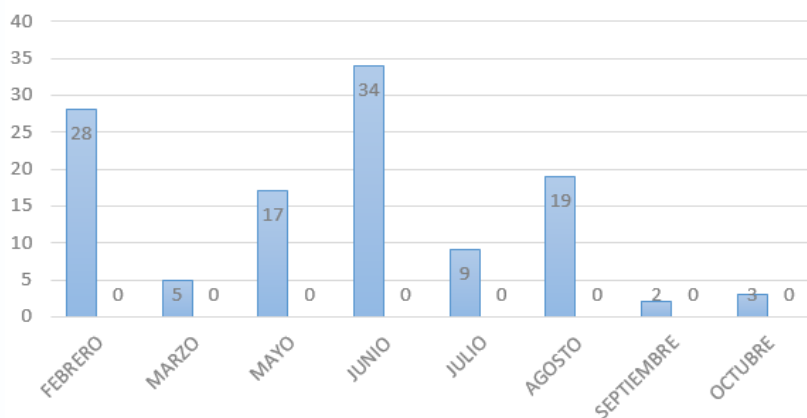
**Indemnización administrativa:** De manera articulada con la Unidad para la Atención y Reparación Integral a las Víctimas, en lo que va corrido de este año se han realizado la entrega de 117 cartas de indemnización por un valor de **\$979.836.600** a población víctima del conflicto armado que están en la Ruta Prioritaria.





FECHA	GIROS	VALOR
FEBRERO	28	\$ 273.693.100
MARZO	5	\$ 60.733.900
MAYO	17	\$ 138.129.900
JUNIO	34	\$ 247.145.400
JULIO	9	\$82.625.900
AGOSTO	19	\$151.070.400
SEPTIEMBRE	2	\$8.888.000
OCTUBRE	3	\$17.550.000
<b>TOTAL GENERAL</b>	<b>117</b>	<b>\$979.836.600</b>

Pago de indemnizaciones 2022



**Satisfacción:** Se realizaron todas las conmemoraciones de las fechas representativas para la población Víctima del conflicto armado las cuales se realizaron de manera presencial como la conmemoración del 9 de abril: día de la memoria y la solidaridad con las víctimas del conflicto armado el 21/05/2022 en el Teatro Municipal Juan de Dios



2022

Aránzazu y la celebración de la navidad de los niños y niñas víctimas del conflicto armado y también se conmemoraron de manera virtual a través de las redes sociales de la Administración Municipal las demás conmemoraciones (Ver fotos anexas).

Mes	Nombre de la conmemoración	Fecha conmemoración
Febrero	Día de las manos rojas contra el reclutamiento de niños, niñas y adolescentes	Febrero 09
Marzo	Día internacional para el derecho a la verdad en relación con las violaciones graves de los derechos humanos y para la dignidad de las víctimas	Marzo 24
Abril	Día internacional para la sensibilización contra las minas antipersonal	Abril 04
Abril	Día nacional de la memoria y la solidaridad con las víctimas del conflicto armado	Abril 09
Mayo	Día nacional por la dignidad de las mujeres víctimas de violencia sexual en el marco del conflicto armado interno	Mayo 25
Agosto	Día internacional de las víctimas de desapariciones forzadas	Agosto 30
Noviembre	Día internacional de la prevención de la explotación el medio ambiente en la guerra y los conflictos armados	Noviembre 06
Diciembre	Día internacional de los derechos humanos	Diciembre 10







12 de febrero: Día de las manos rojas contra el reclutamiento de los niños, niñas y adolescentes.



**04 de abril:** Día internacional para la sensibilización contra las minas antipersonal.



**25 de mayo:** Día nacional por la dignidad de las víctimas de violencia sexual en el marco del conflicto armado.

**30 de agosto:** Día Internacional de las víctimas de desaparición forzada.





2022



**10 de diciembre:** Día internacional de los Derechos Humanos.

Les gusta a alejandroriosg y 21 más

lacejadeltambo #DerechosHumanos | Hoy 10 de diciembre conmemoramos el Día Internacional de los Derechos Humanos, fecha para concientizarnos que la raza, credo, color, igualdad y dignidad son características de todos los seres humanos.

El respeto hacia los otros debe prevalecer a nuestras preferencias.

**Celebración navidad para los niños y niñas víctimas del conflicto armado:**







**Participación:** Desde la Secretaría de Gobierno y Seguridad se ha brindado todo el apoyo a la Mesa Municipal de Participación Efectiva de las Víctimas, en todas acciones que adelantan con el fin de dar cumplimiento al Protocolo de Participación Efectiva de las Víctimas. Se han acompañado tres (3) sesiones en las que se les ha brindado todo el apoyo logístico como refrigerios, espacio, compensatorios económicos y transporte. Además se garantizó la participación de la Mesa Municipal de Víctimas en otro espacios de dialogo y articulación con otras mesas, como lo fue en el municipio de El Retiro, El Peñol y la visita al Museo Casa de la Memoria de la ciudad de Medellín.



También se acompañó a la Mesa Municipal de Participación Efectiva a las Víctimas, a la visita al Museo Casa de la Memoria, en la ciudad de Medellín el 23/06/2022.



Se acompañó a la Mesa Municipal de Participación Efectiva a las Víctimas, en la Sesión del Concejo Municipal, el 05/05/2022.



Encuentro Regional de Mesas Municipales de Víctimas, El Peñol, 08 de noviembre de 2022.





### REPARACIÓN COLECTIVA:

En articulación con la Unidad para la Atención y Reparación Integral a las Víctimas y la Administración Municipal, se inició la ruta para la Reparación Colectiva del Corregimiento San José y se finaliza el año con la fase II “Diagnostico del daño”.



**TRANSVERSAL:** Durante este año, se promovió el trabajo conjunto y armonioso entre la Secretaria de Gobierno y Seguridad con las demás instancias de nivel municipal, departamental y nacional pertenecientes al Sistema Nacional de Atención y Reparación Integral a Víctimas –SNARIV- para dar cumplimiento a los ejes que componen la Política Nacional de Atención y Reparación Integral a las Víctimas, partiendo del trabajo articulado que permita a las víctimas acceder de manera oportuna al Goce Efectivo de sus Derechos y para cumplir ante el ministerio nacional con todos los requisitos que exigen como son:

DESCRIPCIÓN	ESTADO
Reporte Formato Único Territorial (FUT)	Presentado
Plan de Acción Territorial (PAT)	Aprobado y anualizado vigencia 2022.
Plan de Prevención y Protección	Actualizado vigencia 2022.
Plan de Contingencia	Actualizado vigencia 2022.
Informe al RUSICST	Presentado
Plan Operativo de Sistemas de Información (POSI)	Aprobado y actualizado vigencia 2022.
Evidencias para la Certificación Territorial	Enviadas
Bases de beneficiarios en SIGO-VIVANTO	Cargadas.



2022

## **ALIANZAS ESTRATÉGICAS CON OTRAS ENTIDADES EN VIRTUD DE FORTALECER LA GESTIÓN Y METAS TRAZADAS EN LA CORRESPONDIENTE VIGENCIA**

En coordinación con la Policía Nacional y el Ejército se logró una importante disminución en varios delitos y la siguiente operatividad:

Los delitos de mayor incidencia en la localidad, presentan en lo que va corrido del año se han logrado importantes disminuciones, teniendo en cuenta que desde la Secretaría de Gobierno y Seguridad en articulación con la Policía Nacional se trabaja incansablemente por consolidar un municipio más seguro y tranquilo para sus habitantes.

En delitos como el homicidio se presentó una significativa disminución entre los años 2021 y 2022, con un 29%. Hurto a comercio aumento en un 39%, a vehículos aumento en 27%, el hurto a residencia disminuyo en un 24% y el hurto a ganado disminuyo en un 67%. Respecto a la extorsión se presentó un aumento de un 133%, a pesar, de las múltiples campañas socializadas con la comunidad, comerciantes y empresarios, en las que se explicó las diferentes modalidades de extorsión y las rutas de atención para prevenir este delito, junto al Gaula del Ejército y la Policía. Por lo que en conjunto entre la Secretaría de Gobierno y Seguridad y la Policía se sensibiliza a la comunidad sobre el autocuidado y la denuncia temprana a las autoridades.

Por otra parte, durante el año 2022 se realizaron un total de 101 capturas, 90 en flagrancia y 11 por orden judicial, se recuperaron 2 carros y 2 motocicletas. Además, se incautó un total de 5,098 kilogramos de sustancias alucinógenas. Se hizo un incautación de 06 armas de fuego, dejando su uso por fuera de los grupos armados y reduciendo los delitos generados por dichos dispositivos.

El Ejército, la Policía y la Secretaría de Gobierno recorrieron los barrios y veredas del municipio. Es tiempo de cuidarnos, de tomar en serio la situación y comprender que el buen comportamiento de cada uno es clave para disminuir los contagios. Además del control y vigilancia mediante requisas y recorridos, en vehículos y transeúntes en las vías del municipio, para prevenir la alteración en el orden público, por riñas, intolerancia y otro tipo de situaciones que alteren la convivencia.

Se realizaron consejos de seguridad con el Gaula del Ejército, la Policía, con la Fiscalía y las autoridades locales para definir las estrategias que se van a implementar para que los cejeños no caigan ante los extorsionistas. Junto con el Gaula Oriente, se realizó capacitaciones a comerciantes y comunidad en general para prevenir el delito de extorsión. Antes de pagar dinero a los delincuentes, denuncie al 147, 165 y al 3148926940.





2022

## COMPARATIVO DELITOS DE IMPACTO QUE AFECTAN LA SEGURIDAD PÚBLICA, CIUDADANA Y VIAL (2021 - 2022) ESTACIÓN DE POLICÍA LA CEJA

DELITOS DE IMPACTO QUE AFECTAN LA SEGURIDAD PÚBLICA			DEL 01 DE ENERO AL 19 DE ENERO		VARIACIÓN		PROMEDIO DIARIO 2022
			2021	2022	ABSOLUTA	PORCENTUAL	
HOMICIDIO	CIVILES		7	5	-2	-29%	0,01
	PERSONAL DE LA POLICÍA NACIONAL	EN SERVICIO	0	0	0	0%	0,00
		FUERA DEL SERVICIO	0	0	0	0%	0,00
	PERSONAL DE LAS FUERZAS MILITARES Y ORGANISMOS DE SEGURIDAD		0	0	0	0%	0,00
	REINSERTADOS Y DESMOVILIZADOS AUTODEFENSAS		0	0	0	0%	0,00
	REINSERTADOS Y DESMOVILIZADOS SUBVERSIVOS		0	0	0	0%	0,00
	TOTAL		7	5	-2	-29%	0,01
HOMICIDIOS COLECTIVOS	CASOS		0	0	0	0%	0,00
	VÍCTIMAS		0	0	0	0%	0,00
SECUESTRO	EXTORSIVO		0	0	0	0%	0,00
	SIMPLE		0	0	0	0%	0,00
	TOTAL		0	0	0	0%	0,00
EXTORSIÓN			6	14	8	133%	0,04
TERRORISMO			0	0	0	0%	0,00
ACCIONES SUBVERSIVAS	ASALTO POBLACIÓN		0	0	0	0%	0,00
	ATAQUES A AERONAVE		0	0	0	0%	0,00
	ATAQUE A INSTALACIONES POLICIALES		0	0	0	0%	0,00
	HOSTIGAMIENTO		0	0	0	0%	0,00
	EMBOSCADAS		0	0	0	0%	0,00



2022

	INCURSIÓN A POBLACIÓN	0	0	0	0%	0,00
	CONTACTO ARMADO	0	0	0	0%	0,00
	RETENES ILEGALES	0	0	0	0%	0,00
	<b>TOTAL</b>	<b>0</b>	<b>0</b>	<b>0</b>	<b>0%</b>	<b>0,00</b>
<b>PERSONAS MUERTAS EN PROCEDIMIENTOS DE LA FUERZA PÚBLICA Y OTROS ORGANISMOS DE SEGURIDAD DEL ESTADO</b>	EJÉRCITO	0	0	0	0%	0,00
	ARMADA	0	0	0	0%	0,00
	FUERZA AÉREA	0	0	0	0%	0,00
	POLICÍA	0	0	0	0%	0,00
	CTI	0	0	0	0%	0,00
	<b>TOTAL</b>	<b>0</b>	<b>0</b>	<b>0</b>	<b>0%</b>	<b>0,00</b>
<b>SUBTOTAL DELITOS DE IMPACTO QUE AFECTAN LA SEGURIDAD PÚBLICA</b>		<b>13</b>	<b>19</b>	<b>6</b>	<b>46%</b>	<b>0,05</b>

DELITOS DE IMPACTO QUE AFECTAN LA SEGURIDAD CIUDADANA		DEL 01 DE ENERO AL 19 DE ENERO		VARIACIÓN		PROMEDIO DIARIO 2022
		2021	2022	ABSOLUTA	PORCENTUAL	
<b>LESIONES PERSONALES</b>		125	150	25	20%	0,39
<b>HURTOS COMÚN</b>	RESIDENCIAS	55	42	-13	-24%	0,11
	COMERCIO	28	39	11	39%	0,10
	PERSONAS	243	246	3	1%	0,64
	<b>TOTAL</b>	<b>326</b>	<b>327</b>	<b>1</b>	<b>0%</b>	<b>0,85</b>
<b>HURTO DE VEHÍCULOS</b>	AUTOMOTORES	4	5	1	25%	0,01
	MOTOCICLETAS	43	44	1	2%	0,11
	<b>TOTAL</b>	<b>47</b>	<b>49</b>	<b>2</b>	<b>4%</b>	<b>0,13</b>
<b>HURTO SOBRE CABEZA DE GANADO (CASOS)</b>		3	1	-2	-67%	0,00
<b>HURTO ENTIDADES FINANCIERAS</b>		0	1	1	100%	0,00
<b>PIRATERÍA TERRESTRE</b>		1	0	-1	-100%	0,00
<b>SUBTOTAL DELITOS DE IMPACTO QUE AFECTAN LA SEGURIDAD CIUDADANA</b>		<b>502</b>	<b>528</b>	<b>26</b>	<b>5%</b>	<b>1,38</b>



2022

DELITOS DE IMPACTO QUE AFECTAN LA SEGURIDAD VIAL	DEL 01 DE ENERO AL 19 DE ENERO		VARIACIÓN		PROMEDIO DIARIO 2022
	2021	2022	ABSOLUTA	PORCENTUAL	
<b>HOMICIDIOS EN ACCIDENTES DE TRÁNSITO</b>	6	11	5	83%	0,03
*** MUERTES ACCIDENTALES EN TRÁNSITO	2	2	0	0%	0,01
<b>SUBTOTAL</b>	8	13	5	63%	0,03
<b>LESIONES EN ACCIDENTES DE TRÁNSITO</b>	20	12	-8	-40%	0,03
*** LESIONES ACCIDENTALES EN TRÁNSITO	25	21	-4	-16%	0,05
<b>SUBTOTAL</b>	45	33	-12	-27%	0,09
*** CASOS DE ACCIDENTALIDAD	52	48	-4	-8%	0,13
<b>SUBTOTAL DELITOS DE IMPACTO QUE AFECTAN LA SEGURIDAD VIAL</b>	26	23	-3	-12%	0,06
<b>TOTAL DELITOS DE IMPACTO</b>	541	570	29	5%	1,48

DELITOS	2021	2022	VARIACIÓN	
			ABSOLUTA	PORCENTUAL
<b>Homicidio Común</b>	7	5	-2	-29%
<b>Lesiones Comunes</b>	125	150	25	20%
<b>Extorsión</b>	6	14	8	133%
<b>Secuestro</b>	0	0	0	0%
<b>Terrorismo</b>	0	0	0	0%
<b>Hurto a personas</b>	243	246	3	1%
<b>Hurto a Residencia</b>	55	42	-13	-24%
<b>Hurto a Comercio</b>	28	39	11	39%
<b>Hurto a Vehículos</b>	4	5	1	25%
<b>Hurto a motocicletas</b>	43	44	1	2%





2022

Hurto ent Financieras	0	1	1	100%
Hurto a Ganado (Casos)	3	1	-2	-67%
Hurto Pirateria	1	0	-1	-100%
Homicidio A/T	8	13	5	63%
Lesiones A/T	45	33	-12	-27%

### COMPARATIVO ACTIVIDAD OPERATIVA (2021 - 2022) ESTACIÓN DE POLICÍA LA CEJA

ACTIVIDAD OPERATIVA		DEL 01 DE ENERO AL 19 DE ENERO		VARIACIÓN		PROMEDIO DIARIO 2022
		2021	2022	ABSOLUTA	PORCENTUAL	
CAPTURAS Y APREHENSIONES POR TODOS LOS DELITOS		188	101	-87	-46%	0
CAPTURAS LEY 600	ORDEN JUDICIAL	0	0	0	0%	0
CAPTURAS LEY 906/2004	ORDEN JUDICIAL	27	11	-16	-59%	0
	FLAGRANCIA	161	90	-71	-44%	0
CAPTURAS	SUBVERSIVOS	0	0	0	0%	0
	BACRIM	0	0	0	0%	0
	CON FINES DE EXTRADICIÓN	0	0	0	0%	0
PERSONAS MUERTAS EN PROCEDIMIENTOS POR LA POLICÍA NACIONAL	SUBVERSIVOS	0	0	0	0%	0
	BACRIM	0	0	0	0%	0
	DELINCUENCIA COMÚN	0	0	0	0%	0
	TOTAL	0	0	0	0%	0
RESCATE PERSONAS SECUESTRADAS		0	0	0	0%	0
ARTEFACTOS DESACTIVADOS						0
		0	0	0	0%	0
VEHÍCULOS RECUPERADOS	AUTOMOTORES	CANTIDAD	0	2	2	100%



2022

				VALOR MILLONES \$	0	44	44	100%	0
	MOTOCICLETAS			CANTIDAD	7	2	-5	-71%	0
				VALOR MILLONES \$	29	9	-21	-71%	0
MERCANCÍA RECUPERADA	CASOS	22	11	-11			-50%		
	VALOR MILLONES \$	34	132	98			290%		
VALOR GENERAL MERCANCÍAS RECUPERADAS		63	184	121			192%		
MERCANCÍA INCAUTADA	CASOS	150	33	-117			-78%		
	VALOR MILLONES \$	111	59	-53			-47%		
MERCANCÍA CONTRABANDO INCAUTADA EN MILLONES		0	0	0			0%		
APREHENSIONES DE MCÍA O DECOMISOS DIRECTOS EN MILLONES		0	0	0			0%		
LICOR ADULTERADO INCAUTADO EN MILLONES		1	0	-1			-100%		
INCAUTACION OTROS LICORES EN MILLONES		0	0	0			0%		
INCAUTACIÓN ARMAS DE FUEGO	SIN PERMISO			CANTIDAD	10	6	-4	-40%	0
				VALOR MILLONES \$	23	21	-2	-9%	0
	CON PERMISO			CANTIDAD	0	0	0	0%	0
				VALOR MILLONES \$	0	0	0	0%	0
VALOR GENERAL MERCANCÍAS INCAUTADAS, CONTRABANDO Y APREHENSIONES		135	80	-55			-41%		
DROGA INCAUTADA - Kilogramos	COCAÍNA	0,889	0,301	-1			-66%		
	HEROÍNA	0,000	0,000	0			-100%		
	BASE DE COCA	1,833	0,405	-1			-78%		
	BAZUCO	0,665	0,687	0			3%		
	MARIHUANA	6,161	3,705	-2			-40%		
	DROGAS DE SÍNTESIS (Pastillas)	30	31	1			3%		



2022

HECTÁREAS ERRADICADAS MANUALMENTE *	COCA	0	0	0	0%	0
	AMAPOLA	0	0	0	0%	0
HECTÁREAS ASPERJADAS DE COCA *		0	0	0	0%	0
CONSEJOS DE SEGURIDAD	DEPARTAMENTAL	0	0	0	0%	0
	MUNICIPAL	10	0	-10	-100%	0

OPERATIVIDAD	2021	2022	VARIACIÓN	
			ABSOLUTA	PORCENTUAL
Capturas en flagrancia	161	90	-71	-44%
Capturas por orden judicial	27	11	-16	-59%
<b>TOTAL CAPTURAS</b>	<b>188</b>	<b>101</b>	<b>-87</b>	<b>-46%</b>
Mercancias recuperadas (Casos)	22	11	-11	-50%
Mercancias recuperadas (Millones)	34	132	98	290%
Automotores recuperados	0	2	2	100%
Motocicletas recuperadas	7	2	-5	-71%
Cocaína (Kilos)	0,889	0,301	-1	-66%
Heroína (Kilos)	0,000	0,000	0	-100%
Base de coca (Kilos)	1,833	0,405	-1	-78%
Basuco (Kilos)	0,665	0,687	0	3%
Marihuana (Kilos)	6,161	3,705	-2	-40%
<b>TOTAL ESTUPEFACIENTES (kilos)</b>	<b>9,548</b>	<b>5,098</b>	<b>-4</b>	<b>-47%</b>
Drogas sintética (Pastillas)	30	31	1	3%
Armas incautadas porte ilegal	10	6	-4	-40%
Armas incautadas por decreto	0	0	0	0%





2022

## **LOS DEMÁS LOGROS Y GESTIONES REALIZADOS POR LA DEPENDENCIA EN RELACIÓN CON SU COMPETENCIA Y ACTUACIONES CONJUNTAS CON OTRAS DEPENDENCIAS DE LA ADMINISTRACIÓN MUNICIPAL**

La Secretaría de Gobierno y Seguridad, en conjunto con otras dependencias de la Administración municipal de La Ceja del Tambo, ha ejecutado las siguientes actividades:

### **SECRETARÍA DE TRÁNSITO Y MOVILIDAD:**

- Se realizó dos campañas sobre la marcación de motos y bicicletas, con el fin de prevenir el hurto de la mismas y la comercialización de sus partes.
- Además, en articulación entre la Secretaría de Gobierno, la Policía Nacional, la Secretaría de Movilidad, se instalaron varios puestos de control con el fin de salvaguardar la integridad de nuestros habitantes y verificar el cumplimiento de la normatividad.
- Se realizó la recuperación del espacio público en las vías donde varios establecimientos de comercio han venido realizando la ocupación de las vías sin autorización alguna.

### **SECRETARÍA DE SALUD Y PROTECCIÓN SOCIAL Y SUBSECRETARÍA DE FAMILIA Y ENTORNOS PROTECTORES:**

- Se han realizado controles, con ocasión al ejercicio de la mendicidad y con relación a los menores de edad en horarios y sitios no permitidos, revisión de ventas estacionarias en cuanto a temas de salubridad, establecimientos de comercio.
- Mesa de Primera Infancia, infancia, Adolescencia, juventud y familia, con la asistencia y participación en los comités, programados

### **JORNADA DE ORIENTACIÓN POBLACIÓN MIGRANTE VENEZOLANA:**

- Se realizó dos jornadas de atención especial dirigida a la población migrante venezolana, en el mes de mayo y noviembre de 2022, radicada en el municipio de La Ceja del Tambo, consistente en una atención prioritaria, con el fin de orientar, asistir y asesorar en todas las áreas existentes en la administración municipal, en la cual contamos con el apoyo de diferentes dependencias, Secretaría de Salud y Protección Social, Personería, atendiendo a más de 400 personas migrantes.

### **BRIGADA DE SALUD JORNADA DE APOYO AL DESARROLLO:**

- En articulación con la Fuerza Aérea se desarrolló en la vereda San Nicolás, esta brigada de salud donde se les presto el servicio a más de 70 personas así: Medicina general, Medicina interna, Gerontología, Odontología y se brindó un lugar de esparcimiento para los niños con juegos e inflables.



## **2022 CAMPAÑA DE PREVENCIÓN DEL HURTO A VEHÍCULOS:**

- se realizaron campañas de hurto a vehículos, motocicletas, bicicletas, donde la idea es concientizar a la comunidad que dejar abandonados los vehículos en la vía pública es un riesgo que dicho vehículo sea hurtado alguna de sus partes o su totalidad.

## **MODERNIZACIÓN TECNOLÓGICA DEL CENTRO DE MONITOREO PARA LA VIGILANCIA DE LA ZONA URBANA Y RURAL**

El objetivo es adecuar las instalaciones del centro de monitoreo y actualizar el software de las 40 cámaras urbanas; adquirir 40 cámaras para integrarlas en el sistema de vigilancia tecnológica; fortalecer el personal operativo del Centro de Monitoreo e Inteligencia; incorporar tecnología de reconocimiento de placas en las entradas del municipio.

Como valor estimado del contrato es de **TRES MIL QUINIENTOS OCHENTA MILLONES DOSCIENTOS CINCUENTA Y NUEVE MIL QUINIENTOS SESENTA Y DOS PESOS M.L (\$ 3.580.259.562)** incluido el IVA y todos los gastos e impuestos que le sean aplicables. Por lo que se tiene el empréstito de \$2.500.000.000 y \$1.080.259.562 de vigencias futuras del año 2022.

Con la ampliación del sistema, se hace necesario adecuar un espacio apropiado para el Centro Integral de Monitoreo, que permita cumplir con los estándares exigidos y facilitar la labor de quienes están a cargo del monitoreo y control de nuestro municipio.

El Centro Integral Monitoreo y seguridad Ciudadana del Municipio de La Ceja del Tambo, se está adecuando en las bodegas 103 y 104, del Centro Empresarial Blux con un área estimada de 265 M2.

### **COMPONENTES:**

1. Sala de Monitoreo con Videowall
2. 12 espacios disponibles para agencias
3. Localización vehicular automatizada
4. Sala de crisis (efectiva y rápida toma de decisiones)
5. Dirección de operación
6. Oficinas administrativas
7. Área de descanso
8. Área de servicios (baños y cafetería)
9. Servicios Complementarios



2022  
**EQUIPOS**

ITEM	DESCRIPCIÓN BÁSICA	CANT
1	Cámara PTZ 40 X	35
2	Cámara LPR	6
3	Licencia ISS	41
4	Licencia LPR	6
5	Servidor almacenamiento y analítica	1
6	UPS	41
7	Módulos SFP	86

CONCEPTO	VALOR
<b>SUMINISTRO Y DISEÑOS</b>	\$ 1.387.514.101
<b>INSTALACIÓN</b>	\$ 324.011.002
<b>ADECUACIONES LOCATIVAS</b>	\$ 1.386.341.334
<b>MOBILIARIO</b>	\$ 281.330.885
<b>TOTAL SUMINISTRO E INSTALACIÓN CCTV, ADECUACIONES LOCATIVAS CMC Y MOBILIARIO CMC</b>	\$ 3.379.197.321
<b>HONORARIOS 5%</b>	\$ 168.959.866
<b>IVA HONORARIOS 19%</b>	\$ 32.102.375
<b>TOTAL PROYECTO</b>	\$ 3.580.259.562



Atentamente,

**JUAN DAVID BEDOYA BEDOYA**  
Secretario de Gobierno y Seguridad

Proyectó y Elaboró: Mercedes García – Profesional Universitaria  
Aprobó: Juan David Bedoya – Secretario de Gobierno

