



Informes al **Concejo Municipal**

La Ceja del Tambo

Vigencia
2022



La Ceja del Tambo



**LA CEJA NUESTRO
COMPROMISO**
ADMINISTRACIÓN MUNICIPAL

SECRETARIA DE SALUD Y DE PROTECCIÓN SOCIAL

SUBSECRETARIA DE FAMILIA Y ENTORNOS PROTECTORES



2022

1. Equipo de trabajo de la Secretaria de Salud y de Protección Social y la subsecretaria de Familia y entornos protectores.

NOMBRE DEL FUNCIONARIO	CARGO	TIPO DE CONTRATO
SECRETARIA DE SALUD Y DE PROTECCIÓN SOCIAL		
Diana Quiceno Cano	Secretaría de Salud y Protección Social (Hasta septiembre)	Libre nombramiento y remoción
Claudia Patricia Gómez Londoño	Secretaría de Salud y Protección Social (A partir del mes de septiembre)	Libre nombramiento y remoción
Marleny Alzate Ocampo	Secretaria	Provisionalidad
Miguel Ángel Giraldo Muñoz	Técnico operativo Sistemas de Información	Provisionalidad
Gloria Lucía Tabares Gutiérrez	Comunicadora	Prestación de Servicios
Claudia Bedoya	Auxiliar Administrativa	Prestación de Servicios
SALUD PUBLICA Y PROGRAMAS ESPECIALES		
Luis Alejandro Agudelo López	Líder de salud pública (Hasta Octubre)	Provisionalidad
Juana Campuzano	Líder de Salud Pública (A partir de Noviembre)	Provisionalidad
Gloria Emilce Bedoya	Técnica administrativa aseguramiento	Provisionalidad
Sonia Castaño	Técnica administrativa Familias en Acción	Provisionalidad
Silvia Villa Castro	Apoyo al aseguramiento	Prestación de Servicios
Laura Villa Tangarife	Apoyo al aseguramiento	Prestación de Servicios
Marisela Ocampo	Psicóloga referente de salud mental	Prestación de Servicios
Deisy Camacho	Psicóloga Apoyo Salud Mental	Prestación de Servicios
María Elena Botero	Psicóloga participación en salud	Prestación de Servicios
Luz Stella Ruiz Múnera	Gerente en Sistemas de Información en Salud	Prestación de Servicios
Elizabeth Arenas Bedoya	Auxiliar Administrativa (Hasta el mes de julio)	Prestación de Servicios
Vigilancia en Salud Pública		
Ana María Ríos López	Auxiliar de Enfermería	Prestación de Servicios
Ana María Vallejo	Auxiliar de enfermería	Prestación de Servicios
Laura María González	Auxiliar Administrativa	Prestación de Servicios
Daniela Martínez	Enfermera (Hasta Julio)	Prestación de Servicios
Ana María Rincón Patiño	Enfermera (A partir de agosto)	Prestación de Servicios
Inspección, Vigilancia y Control (Sanidad)		



David Arias	Ingeniero de alimentos	Prestación de Servicios
Vanessa Bedoya	Tecnóloga en saneamiento	Prestación de Servicios
Manuela Osorio	Tecnóloga en control ambiental	Prestación de Servicios
Lady Gallego	Tecnóloga en regencia de farmacia	Prestación de Servicios Provisionalidad (A partir de agosto)
Doris Bedoya	Profesional Especializado en Seguridad y Salud en el Trabajo	Prestación de Servicios
PLAN DE INTERVENCIONES COLECTIVAS -PIC-		
Personal contratado a través de la E.S.E HOSPITAL de La ceja		
Carolina Ramírez Restrepo	Enfermera coordinadora Salud Contigo	Prestación de Servicios
Nataly Sánchez Elejaldre	Auxiliar Administrativa	Prestación de Servicios
Ana María Ríos Valencia	Auxiliar Administrativo	Prestación de Servicios
María Paulina Bedoya Londoño	Abogada	Prestación de Servicios
Natalia Tobón	Odontóloga	Prestación de Servicios
Juan David Ocampo Flórez	Psicólogo (Hasta el mes de agosto)	Prestación de Servicios
Arascelly Herrera Urrego	Psicóloga (A partir de septiembre)	Prestación de Servicios
Kelly Ortiz	Auxiliar de Enfermería	Prestación de Servicios
Luz Adriana López	Auxiliar de Enfermería	Prestación de Servicios
Sara Tabares Patiño	Auxiliar de enfermería	Prestación de Servicios
Laura García	Fisioterapeuta	Prestación de Servicios
Ana Isabel Mejía	Nutricionista	Prestación de Servicios
Aida Montoya	Auxiliar de Enfermería	Prestación de Servicios
María Camila Isaza Castañeda	Auxiliar de Enfermería	Prestación de Servicios
Diana María Soto López	Auxiliares Veterinarias	Prestación de Servicios
Lina Marcela Hoyos	Auxiliares Veterinarias	Prestación de Servicios
SDEGURIDAD ALIMENTARIA Y PAE		
Diana Colombia Castro Londoño	Profesional Universitario Nutricionista	Provisionalidad
Leidy Johana Gaviria Franco	Nutricionista Dietista	Prestación de Servicios
Yenny Alejandra Zuluaga	Ingeniera de Alimentos	Prestación de Servicios
Andrea Franco Flórez	Trabajadora Social (Hasta el mes de mayo)	Prestación de Servicios
Marisol Zapata Valencia	Trabajadora Social (A partir del mes de mayo)	Prestación de Servicios
Personal por contratación a través de FUNDACOO		
Cristian Ocampo Ramírez	Auxiliar Administrativo (Hasta el mes de agosto)	Prestación de Servicios (Por FUNDACOPPP)



2022 Mariana Carmona	Auxiliar Administrativo (A partir del mes de Octubre)	Prestación de Servicios (Por FUNDACOPPP)
SUBSECRETARÍA DE FAMILIA Y ENTORNOS PROTECTORES		
Paola Andrea Ocampo Pérez	Subsecretaria de Familia y Entornos Protectores	Libre nombramiento y Remoción
John Alexander Galvis	Secretario	Carrera Administrativa
Diana Maryory Arias	Psicóloga	Prestación de Servicios
Maricely Ríos Correa	Trabajadora Social A partir de septiembre referente de Primera Infancia, Infancia y adolescencia	Prestación de Servicios
Fabián Emilio Restrepo García	Políticas Públicas	Prestación de Servicios
Discapacidad		
Marcela Arias	Profesional Universitario Discapacidad	Provisionalidad
Jhonjar Alcides Grajales Bedoya	Apoyo Administrativo	Prestación de Servicios
Equidad de Género		
María Cecilia Martínez	Profesional Universitario Equidad de Género	Provisionalidad
Personal contratado a través de la E.S.E HOSPITAL de La Ceja		
Kelly López Aránzazu	Programa LGBTIQ+	Prestación de Servicios
Vanessa Patiño	Psicóloga Equidad de Género	Prestación de Servicios
Comisaría Zona norte		
Catalina Chavarria Uribe	Comisaria de familia (Hasta Agosto)	Provisionalidad
Andrés Felipe Pérez Sierra	Comisario de familia (A partir de Agosto)	Provisionalidad
Ángela María Patiño Valencia	Profesional Universitario Trabajo social	Provisionalidad
Sandra Milena Llano	Psicóloga	Prestación de Servicios
Myriam Cielo Osorio Villada	Profesional Universitario Abogada	Provisionalidad
Aleyda Emilse Jiménez Ciro	Secretaria	Provisionalidad
Comisaría Zona sur		
Rubén Álvarez Toro	Comisario de familia (Hasta Mayo)	Provisionalidad
Jeannette Dahiana Ramírez Salazar	Comisaria de familia (A partir de julio)	Provisionalidad
Clara Suarez Urrego	Profesional Universitario Trabajo social	Provisionalidad
John Fernando Betancourt Herrera	Profesional Universitario Psicología	Provisionalidad
Andrés Fernando Gallego Toro	Profesional Universitario Abogado	Provisionalidad
Sulhay Álvarez Valencia	Secretario	Provisionalidad



Apoyo comisarias		
Liliana Roldan Gallego	Profesional Universitaria Psicopedagoga	Carrera Administrativa
Ana Paulina Álvarez	Trabajadora Social	Practicante
Luis Adrián Chica Ríos	Abogado	Prestación de Servicios
María José Patiño Moreno	Abogada	Prestación de Servicios (Practicante)
Gabriel Jaime Osorio	Abogado	Practicante
Lina Marcela López Henao	Secretaria	Practicante
CENTRO DIA GERONTOLÓGICO		
Claudia Patricia Gómez Londoño	Directora (Hasta el mes de septiembre)	Libre nombramiento y Remoción
Alba Nury Uribe Medina	Gerontóloga (Hasta el mes de septiembre) Directora (A partir de octubre)	Prestación de Servicios Libre nombramiento y Remoción
Ana Doris Gaviria Molina	Técnica Administrativa	Provisionalidad
Nubia Elena Gaviria López	Técnica Operativa	Provisionalidad
Personal contratado a través de la E.S.E HOSPITAL de La Ceja (Operador Centro Día)		
Franklin David Valencia Rios	Promotor Actividad Fisica	Prestación de Servicios
Sebastian Echeverri Vallejo	Promotor Actividad Fisica	Prestación de Servicios
Roque Alfonso Aguirre Florez	Promotor Actividad Fisica	Prestación de Servicios
Luz Adriana Rios Ramirez	Promotor Actividad Fisica	Prestación de Servicios
Maritza Tatiana Chica Lopez	Auxiliar de Enfermeria	Prestación de Servicios
Marcela Amalfi Giraldo Vallejo	Profesional Administrativa	Prestación de Servicios
Henry Duvan Lopez Mejia	Servicios Generales	Prestación de Servicios
Elkin Efraín Ocampo	Servicios Generales	Prestación de Servicios
Angela Janet Cardona Garcia	Gerontologa	Prestación de Servicios
Ricardo Lopez Marulanda	Formador Banda Marcia	Prestación de Servicios
Olga Mary Alzate Ocampo	Formadora Manualidades	Prestación de Servicios
Carmen Cecilia Gonzalez Carmona	Formadora Manualidades	Prestación de Servicios
Gloria Patricia Lopez Marulanda	Formadora De Manualidades	Prestación de Servicios
Jorge Mario Garcia	Formador De Danza	Prestación de Servicios
Dario Arturo Soto Cortes	Promotor De Teatro	Prestación de Servicios
Milton David Zapata Orozco	Promotor Musica	Prestación de Servicios
Nancy Yaneth Ovallos Cañas	Formador Informatica	Prestación de Servicios
Johnatan Albeiro Patiño Rios	Transporte	Prestación de Servicios



Miriam Del Socorro Gaviria Osorio	Psicologa	Prestación de Servicios
Laura Susana Toro Cardona	Trabajadora Social	Prestación de Servicios
Laura Florez Carmona	Trabajadora Social	Prestación de Servicios
Alejandra Valencia	Psicologa	Prestación de Servicios
Amalia Cardona Rios	Promotor Musica	Prestación de Servicios
Yordy Esteban Ceballos	Promotor Actividad Fisica	Prestación de Servicios
Elda Lucia Patiño	Gerontologa	Prestación de Servicios
Cristian León Calderon Rojas	Promotor Musical	Prestación de Servicios



PRESUPUESTO SECRETARIA DE SALUD Y PROTECCIÓN SOCIAL			
PROGRAMA	TOTAL PRESUPUESTO ASIGNADO	TOTAL PRESUPUESTO EJECUTADO	PORCENTAJE DE EJECUCIÓN
Aseguramiento	\$ 16.083.680.055,21	\$ 16.083.680.055,21	100%
Existencia en caja y bancos RS	\$ 35.580.148,54	\$ -	0%
Subsidio a la oferta prestación de servicios	\$ 365.459.714,69	\$ 361.837.764,00	99%
Atención PNA	\$ 40.000.000,00	\$ 40.000.000,00	100%
Salud Publica	\$ 1.281.599.228,07	\$ 1.267.782.170,00	98.92%
Programa Adulto Mayor	\$ 2.632.592.201,23	\$ 2.503.794.991,57	95%
Seguridad alimentaria	\$ 3.369.899.914,96	\$ 3.328.702.502,00	98.7%



Desarrollo del programa de alimentación escolar (Existencia en caja y bancos)	\$ 84.716,00	\$ -	0
Política de seguridad Alimentaria	\$ 174.826.700,00	\$ 42.656.567,00	24.3%
Entornos Protectores	\$ 1.532.913.879,00	\$ 1.127.465.409,00	73.5%
Política pública de Discapacidad	\$ 217.330.000,00	\$ 217.330.000,00	100%
Equidad de Genero	\$ 64.500.000,00	\$ 64.500.000,00	100%
Familias en Acción	\$ 26.163.013,00	\$ 23.187.322,00	88.6%
Fortalecimiento a la entidad prestadora de servicios de salud del municipio de la ceja	\$ 500.000.000,00	\$ 500.000.000,00	100%
Fortalecimiento de la infraestructura tecnológica de la información (ti) que permita el mejoramiento de la prestación de servicios de salud en la E:S:E hospital de la ceja	\$ 98.111.428,00	\$ 98.111.428,00	100%



Gastos de funcionamiento de fondo local de salud	\$ 214.418.119,00	\$ 199.641.297,00	93%
Aportes Departamento, promoción del envejecimiento activo y saludable de las personas mayores,	\$ 286.419.244,51	\$ 284.668.041,50	99,38%
TOTAL PRESUPUESTO	\$ 26.923.578.362	\$ 26.143.357.547	97,10%

INDICADORES DE PRODUCTO SECRETARIA DE SALUD Y PROTECCION SOCIAL					
PROGRAMA	SUBPROGRAMA	INDICADORES DE PRODUCTO	Meta 2022	Resultado 2022	% Cumplimiento
SEGURIDAD ALIMENTARIA Y NUTRICIONAL	DISPONIBILIDAD, ACCESO, CONSUMO, APROVECHAMIENTO E INOCUIDAD DE ALIMENTOS	Niños y jóvenes estudiantes con alimentación escolar	4450	4970	111,68%
EL CUIDADO Y LA SALUD, NUESTRO COMPROMISO	ASEGURAMIENTO EN SALUD	Telemedicina	0	0	0
		Ingreso al régimen vinculado	5,0	0,2	4%
		Defensor del usuario de los servicios en salud	1,0	1,0	100%
	SALUD PUBLICA	Estrategia de Salud contigo	7200	6277	87%
		Modernización y dotación del puesto de salud de San José	1,0	1,0	100%
		Fortalecimiento de la red integrada de salud	6,0	5,0	83,30%
		Gestores comunitarios de salud	15,0	20,0	133,33%
		Inspección, vigilancia y control sanitario de los establecimientos abiertos al público	80,0	69,4	86,75%
		Política pública de prevención del consumo de drogas	0	0	0
EL CUIDADO Y LA SALUD, NUESTRO COMPROMISO	MIGRANTES Y HABITANTES DE CALLE	Atención a población migrante y	150	186	124%



2022		habitante de calle			
NUESTRO COMPROMISO CON LA POBLACIÓN VULNERABLE	LA EDAD DE LOS SUEÑOS DORADOS	Protección social del Adulto Mayor con discapacidad y cuidadores mediante atención domiciliaria	15	100	666,66%
		Modalidad centro día para el Adulto mayor	1650	1450	87,87%
		Centros de protección para el Adulto Mayor	50	50	100%
	DISPONIBILIDAD, ACCESO, CONSUMO, APROVECHAMIENTO E INOCUIDAD DE LOS ALIMENTOS	Seguridad nutricional para el adulto mayor comedor	30	30	100%
		Seguridad nutricional para el adulto mayor paquete	230	230	100%
INDICADORES DE PRODUCTO SUBSECRETARIA DE FAMILIA Y ENTRNOS PROTECTORES					
PROGRAMA	SUBPROGRAMA	INDICADORES DE PRODUCTO	Meta 2022	Resultado 2022	% Cumplimiento
PRIMERA INFANCIA, INFANCIA, ADOLESCENCIA, JUVENTUD Y FAMILIA	CUIDAR LA PRIMERA INFANCIA	Cobertura Estrategia de Cero a Siempre	98%	98%	100%
		Salacunas	0	0	0
		Centros de Desarrollo Infantil	1	1	100%
	PROTEGER LA INFANCIA Y LA ADOLESCENCIA	Niños y niñas en ejercicio de participación	25	25	100%
		Actualización Política Pública de Primera Infancia, infancia y Adolescencia	0	0	0
		Mesa de Primera Infancia, Infancia y Adolescencia	1	1	100%
		Comité de Participación de niños, niñas y adolescentes	1	1	100%
	CULTIVAR LA FAMILIA	Familias con acompañamiento psicosocial	7700	8682	112,75%
NUESTRO COMPROMISO CON LA POBLACIÓN VULNERABLE	MUJERES, GENERO Y TRANSFORMACION SOCIAL . INCLUSION LGBTI ETNIAS Y CULTURAS	Observatorio de equidad y desarrollo diverso	60%	60%	100%
GOBERNABILIDAD DE CALIDAD	COMPROMISO CON LA SEGURIDAD	Atención a menores infractores	50	50	100%



LINEA ESTRATÉGICA 2: NUESTRA GENTE, NUESTRO COMPROMISO

PROGRAMA: SEGURIDAD ALIMENTARIA Y NUTRICIONAL



PRESUPUESTO PROGRAMA DE SEGURIDAD ALIMENTARIA Y NUTRICIONAL			
PROGRAMA	TOTAL PRESUPUESTO ASIGNADO	TOTAL PRESUPUESTO EJECUTADO	PORCENTAJE DE EJECUCIÓN
Seguridad alimentaria	\$ 3.369.899.914,96	\$ 3.328.702.502,00	98.7%
Desarrollo del programa de alimentación escolar (Existencia en caja y bancos)	\$ 84.716,00	\$ -	0
Política de seguridad Alimentaria	\$ 174.826.700,00	\$ 42.656.567,00	24.3%
TOTAL PRESUPUESTO	\$ 23.983.722.678,70	\$ 23.628.454.049,78	98,51%

INDICADOR DE PRODUCTO SEGURIDAD ALIMENTARIA Y NUTRICIONAL					
PROGRAMA	SUBPROGRAMA	INDICADORES DE PRODUCTO	Meta 2022	Resultado 2022	% Cumplimiento
SEGURIDAD ALIMENTARIA Y NUTRICIONAL	DISPONIBILIDAD, ACCESO, CONSUMO, APROVECHAMIENTO E INOCUIDAD DE ALIMENTOS	Niños y jóvenes estudiantes con alimentación escolar	4450	4970	111,68%



Análisis y seguimiento al Plan de Desarrollo

Dando cumplimiento al Proyecto de Acuerdo No. 005 de 2017, “Por medio del cual se formula la Política Pública de Seguridad Alimentaria y Nutricional y se establece el Plan Local de Seguridad Alimentaria 2017- 2025 en El Municipio de La Ceja del Tambo”, desde la Secretaria de Salud y de Protección Social se están ejecutando los siguientes subprogramas:

SUBPROGRAMA: ALIMENTACIÓN ESCOLAR PAE

El Programa de Alimentación Escolar -PAE-, se rige por la Resolución No. 00335 del 23 de diciembre de 2021 «Por la cual se expiden los Lineamientos Técnicos – Administrativos, los Estándares y las Condiciones Mínimas del Programa de Alimentación Escolar – PAE.

En el municipio se cuenta con El Comité de Seguimiento Operativo del Programa de Alimentación Escolar, el cual está establecido mediante la Resolución No. 090 del 11 de febrero del 2020, y el cual realizó durante la vigencia 2022, 5 encuentros para realizar la planificación, seguimiento y evaluación al programa.

Se tiene conformados 22 Comités de Atención Escolar uno en cada restaurante escolar del área urbana y rural del municipio.

Para la supervisión, seguimiento e implementación de acciones pedagógicas, de investigación e intervención se contó con el siguiente equipo humano:

- ✓ 1 nutricionista Dietista coordinadora del Programa de Alimentación Escolar PAE.
- ✓ 1 nutricionista Dietista de apoyo para la implementación del anexo técnico de alimentación saludable y sostenible y para la realización de la caracterización del programa.
- ✓ 1 ingeniera de alimentos para la implementación de los anexos de calidad e inocuidad y de compras públicas locales.
- ✓ 1 trabajadora Social, para la implementación del anexo técnico de participación ciudadana y para la realización de la caracterización del programa.
- ✓ 1 auxiliar administrativa para la implementación anexo técnico, administrativo y financiero del programa.

Durante todo el año se contó con practicantes del último semestre de Nutrición y Dietética de la Universidad Católica de Oriente para apoyar las actividades del programa.

Contratación Programa de Alimentación Escolar:

Durante el año 2022 se suscribieron 3 Convenios Interadministrativos y una adición al primer convenio, con El Departamento de Antioquia, Secretaria de Inclusión Social y Familia los cuales se ejecutaron durante todo el año, los cuales tuvieron como objeto “Integrar



esfuerzos para la ejecución del Programa de Alimentación Escolar –PAE-, para los niños, niñas y adolescentes de la matrícula oficial del municipio de LA CEJA DEL TAMBO –ANTIOQUIA”.

- **Convenio Interadministrativo No. 22AS133D198**, suscrito el 12 de noviembre de 2021 con una fecha de inicio del 30 de diciembre de 2021 y con fecha de terminación del 30 de junio de 2022. Por un valor de DOSCIENTOS SETENTA Y SEIS MILLONES TRESCIENTOS CUARENTA Y NUEVE MIL SETECIENTOS VEINTICINCO PESOS M/L (\$276.349.725), con un plazo de seis (6) meses, para la ejecución de 45 días calendario escolar, o hasta ejecutar las raciones establecidas.
- **Otro SI No.1 al Convenio Interadministrativo No. 22AS133D198**, suscrito el 8 de abril de 2022, por un valor de CIENTO TREINTA Y CINCO MILLONES CIENTO CUATRO MIL TRESCIENTOS DIEZ PESOS (\$135.104.310), para un valor total de CUATROCIENTOS ONCE MILLONES CUATROCIENTOS CINCUENTA Y CUATRO MIL TREINTA Y CINCO PESOS (\$411.454.035) con un plazo de 22 días calendario escolar para un total de 67 días calendario escolar.
- **Convenio Interadministrativo No.4600013769**, suscrito el 7 de junio de 2022 y con un acta de inicio del 18 de julio de 2022 y con fecha de terminación del 16 de septiembre de 2022, por un valor de DOSCIENTOS NOVENTA Y UN MILLONES SETECIENTOS OCHENTA Y UN MIL PESOS M/L (\$291.781.000), con un plazo de 40 días calendario escolar.
- **Convenio Interadministrativo No.4600014135**, suscrito el 3 de octubre de 2022 y con fecha de terminación del 25 de noviembre de 2022, por un valor de DOSCIENTOS SESENTA Y DOS MILLONES SEISCIENTOS DOS MIL NOVECIENTOS PESOS (\$262.602.900) y con un plazo de 36 días calendario escolar.

Para la operación del Programa de Alimentación Escolar se realizó Licitación Pública No. 001 de 2022, la cual se adjudicó a la Fundación Colombia un País para el Presente FUNDACOPPP, con NIT 9004959080, suscribiendo el Contrato No. 2022.10.11.037.319, con el objeto “Operación del Programa de Alimentación Escolar –PAE- para niños, niñas y adolescentes de la matrícula oficial del municipio de La Ceja del Tambo”, por un valor de DOS MIL QUINIENTOS SETENTA Y SIETE MILLONES QUINIENTOS VEINTIOCHO MIL NOVENTA Y TRES PESOS (\$2.577.528.093) y un plazo de ocho (8) meses contados a partir del acta de inicio y en todo caso sin exceder el 31 de octubre de 2022.

Al anterior contrato se le realizaron las siguientes modificaciones:

- **Adición y Modificación No. 1**, por valor de CIENTO TREINTA Y CINCO MILLONES CIENTO CUATRO MIL TRESCIENTOS DIEZ PESOS (\$135.104.310).
Modificación del SGP: Reducción de los aportes del Sistema General de Participaciones por un valor de SIETE MILLONES QUINIENTOS CINCUENTA Y TRES MIL VEINTICUATRO PESOS (\$7.553.024).
- **Adición y Prórroga 2:** por un valor de DOSCIENTOS NOVENTA Y UN MILLONES SETECIENTOS OCHENTA Y UN MIL PESOS M/L (\$291.781.000) y una prórroga de 20 días calendario escolar lo cual daría un plazo total hasta el 25 de noviembre de 2022.



- **Adición 3:** Por un valor de DOSCIENTOS SESENTA Y DOS MILLONES SEISCIENTOS DOS MIL NOVECIENTOS PESOS (\$262.602.900).

CONTRATO	VALOR	PLAZO	PERIODO	FECHA DE TERMINACIÓN PLAZO
Contrato No. No.2022.10.11.037.319	\$2.577.528.093	145 día calendario escolar	14 de febrero al 31 de octubre de 2022	31 de octubre de 2022
Adición al contrato conforme con el OTRO SI No. 1 al Convenio Interadministrativo No.22AS133D198,	\$135.104.310	22 días calendario escolar	14 de febrero al 31 de octubre de 2022	31 de octubre de 2022
Disminución al contrato conforme con el Decreto 066 del 31 de marzo de 2022 y el Decreto 083 del 29 de abril de 2022 - Disminución SGP Alimentación Escolar	\$7.553.024	NA	NA	NA
Adición y Prorroga Contrato Interadministrativo No. 4600013769	\$291.781.000	20 días calendario escolar	14 de febrero de 2022 al 25 de noviembre de 2022	25 de noviembre de 2022
Adición Contrato Interadministrativo 4600014135	\$262.602.900	36 días calendario escolar	14 de febrero de 2022 al 25 de noviembre de 2022	25 de noviembre de 2022
TOTAL, CONTRATO	\$3.259.463.279	165 día calendario escolar	14 de febrero al 25 de noviembre de 2022	25 de noviembre de 2022

El total ejecutado en el Programa de Alimentación Escolar para el año 2022 fue de TRES MIL DOSCIENTOS VEINTIUN MILLONES DOSCIENTOS CUARENTA Y CUATRO MIL SEISCIENTOS SESENTA Y DOS PESOS (\$3.221.244.662), con una inejecución del SGP Propósito General y \$36.774.114 de los recursos MEN-MANA dado que los convenios 4600013769 y 4600014135 no se ejecutaron en su totalidad por los días festivos y por descolarización de algunos Centros Educativos por derrumbes dada la ola invernal. ***El porcentaje de ejecución fue del 98.8%***

De los recursos destinados para el 2022, el 71% son recursos del municipio, Sistema General de Participaciones Alimentación Escolar, Sistema General de participaciones Propósito General y Recursos Propios y un 29% del Ministerio de Educación de la Gerencia de MANA.





Ejecución del Programa de Alimentación Escolar –PAE-

Fecha de inicio: 16 de febrero de 2022

Fecha de terminación: 25 de noviembre de 2022

Días suministrados: 173 días calendario escolar

El 16 de febrero se dio inició al Programa de Alimentación con el suministro de ración servida y de ración industrializada.

Se realizó la entrega de ración servida en 16 sedes educativas y de ración industrializada en 6 sedes educativas que a la fecha no contaban con la infraestructura adecuada sanitariamente para el servicio.

Las instituciones educativas con ración industrializada fueron:

- ✓ I.E Bernardo Uribe Londoño Sede 2, Justo Pastor
- ✓ I.E María Josefa Marulanda
- ✓ I.E Concejo Sede 2, La Milagrosa
- ✓ C.E.R María Estévez
- ✓ C.E.R El Tambo
- ✓ C.E.R El Higuerón

La ración industrializada se suministró hasta el día 3 de mayo de 2022 que empezaron a funcionar los 22 restaurantes escolares de los Centros e Instituciones Educativas del área urbana y rural del municipio.

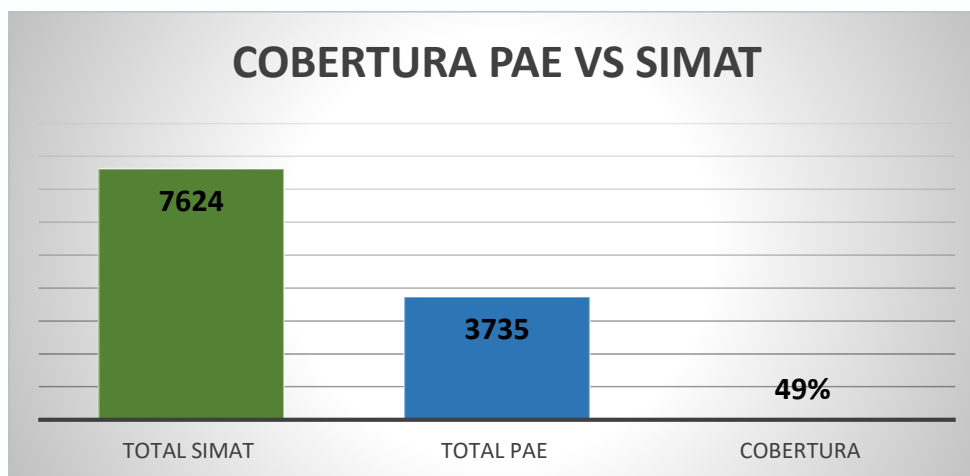
La Selección de los beneficiarios se realizó teniendo en cuenta los lineamientos técnicos del programa por medio de los rectores y docentes coordinadores del programa de cada institución educativa.





La cobertura con el programa teniendo como referencia el SIMAT en 2022 para las instituciones y centros educativos oficiales del área urbana y rural del municipio fue del 49% de la población total escolarizada. El total de beneficiarios impactados fue de 3735 niños, niñas y adolescentes.

TOTAL, SIMAT	TOTAL, PAE	% COBERTURA
7624	3735	49



Suministro de raciones

Por parte del Ministerio de Educación y Gobernación se suministraron 2855 cupos de desayunos diarios los cuales fueron suministrados como complemento AM (Desayuno) y



2022
como ración industrializada y por parte del municipio se suministraron en promedio 1900 almuerzos.

El costo de ración definido por el MEN-MANA fue el siguiente:

Ración de Desayuno: \$2.151

Ración de Almuerzo: \$3.194

Ración Industrializada: \$3.194

El municipio cofinanció la ración industrializada, dada que por estudio realizado del mercado por ser productos procesados y empacados tenían un mayor valor que el estipulado por el MEN-MANA, el valor de la cofinanciación fue de \$1.043 pesos por ración.

A partir del 18 de julio con la suscripción del **Convenio Interadministrativo No.4600013769** el costo de las raciones se modifica, dado el incremento en el costo de los alimentos y el transporte de estos.

Los costos de la ración quedaron de la siguiente manera:

Ración de Desayuno: \$ 2.555

Ración de Almuerzo: \$3.656

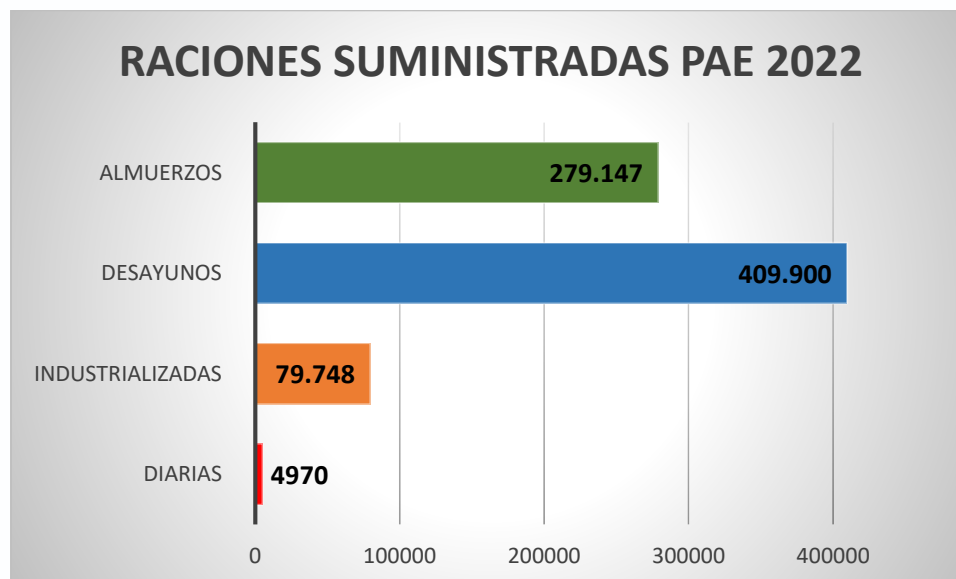
En promedio se realizó la entrega de las siguientes raciones:

Total raciones diarias: 4970

Total raciones industrializadas: 79.748 raciones

Total raciones desayunos: 409.900 raciones

Total raciones almuerzos: 279.147 raciones





En los meses de junio, octubre y noviembre se realizó entrega a los niños, niñas y jóvenes beneficiarios del programa de los remanentes de alimentos que se encontraban en los restaurantes escolares. Estos remanentes se presentan por descolarización de grupos o instituciones e inasistencia de los beneficiarios.

Los docentes encargados del programa con los miembros del comité de alimentación de cada institución, son los encargados de seleccionar a los beneficiarios de estos paquetes y de realizar su entrega.

En la Secretaria se cuenta con actas físicas de la entrega y soportes fotográficos de estas.



Adecuación de Infraestructura Física:

En el mes de noviembre del año 2021 quedo adjudicado contrato de obra pública para organizar seis (6) restaurantes del área urbana y rural del municipio para dar cumplimiento a la normatividad sanitaria, por un valor de TRESCIENTOS CINCUENTA Y CINCO MILLONES DE PESOS (\$355.000.000) de Recursos Propios.



Las adecuaciones de infraestructura se realizaron en los siguientes restaurantes escolares, en los cuales se inició el suministro de ración servida el 4 de mayo de 2022.

- ✓ I.E Bernardo Uribe Londoño. Sede Justo Pastor.
- ✓ I.E María Josefa Marulanda
- ✓ I.E Concejo Municipal sede La Milagrosa
- ✓ C.E.R El Tambo
- ✓ C.E.R María Estévez
- ✓ C.E.R El Higuierón

C.E.R CONCEJO MUNICIPAL SEDE LA MILAGROSA



ANTES



DESPUES

C.E.R EL HIGUERON



ANTES



DESPUES



INSTITUCION EDUCATIVA MARIA JOSEFA MARULANDA



ANTES



DESPUES


CER MARIA ESTEVEZ



CER EL TAMBO



2022



ANTES



DESPUES

I.E BERNARDO URIBE LONDOÑO, SEDE II JUSTO PASTOR



ANTES





DESPUES

Compra de menaje, equipos y utensilios:

En el mes de abril de 2022 se realizó la entrega de menaje, equipos y utensilios a los 22 restaurantes escolares del área urbana y rural del municipio, según lo establecido en los lineamientos técnico- administrativos del Programa. La dotación tuvo un costo de CINCUENTA MILLONES CIENTO SETENTA Y SEIS MIL DOSCIENTOS SESENTA Y TRES PESOS (\$50.176.263). Igualmente se realizó durante todo el año el mantenimiento preventivo y correctivo de equipos el cual tuvo un costo de TREINTA Y TRES MILLONES DOSCIENTOS TREINTA Y UN MIL PESOS (33.231.000), para una inversión total en menaje, equipos y utensilios de \$83.407.263.

Para la entrega del menaje, equipos y utensilios se contó con la presencia de los rectores, los docentes encargados del Programa y los personeros de las instituciones.



2022

Procesadoras de alimentos:

En promedio durante el 2022, se tuvo una contratación de cincuenta (50) manipuladoras de alimentos, las cuales contaban con el certificado de manipulación de alimentos, exámenes de laboratorio y médicos, dotación de uniforme y plan de educación continua.



Durante el año 2022 se realizaron en cada una de las entregas de víveres supervisiones para verificación de la calidad, inocuidad y cantidad de los alimentos entregados, igualmente se verificó que el transporte de los alimentos fuera apto para ello y cumpliera con la normatividad establecida.

Se realizaron mensualmente supervisiones y acompañamiento en los 22 restaurantes escolares por parte del operador, de la supervisión del programa, de los técnicos del área de la salud, de la Gerencias de Seguridad Alimentaria y Nutricional MANA y de la Unidad de Alimentos para Aprender –UapA- del Ministerio de Educación Nacional.

En el mes de marzo se contó con la visita de una gastronoma de la Gerencia de Seguridad Alimentaria y Nutricional MANA, la cual realizó acompañamiento y asesoría en los diferentes restaurantes escolares del municipio, con el fin de mejorar las preparaciones y la servida de los alimentos y mejorar las características físico- organolépticas de las preparaciones.

En total durante el año 2022 se realizaron 159 entre visitas, supervisiones y seguimientos.:

- ✓ **14** verificaciones a los restaurantes escolares
- ✓ **27** verificaciones de transporte
- ✓ **32** verificaciones de víveres
- ✓ **5** visitas a la bodega del operador
- ✓ **2** visitas a proveedores del operador del PAE
- ✓ **23** visitas de los técnicos de salud del municipio.



- ✓ **15** Visitas de la gastronomía de MANA
- ✓ **4** Visitas de supervisión de MANA
- ✓ **9** Supervisiones de la UApA
- ✓ **28** visitas por parte de FUNDACOPPP a los restaurantes escolares

SUPERVISION MANA



SUPERVISION MUNICIPIO

SUPERVISION UApA



Dado el hallazgo encontrado en el año 2022, relacionado con el Programa de Alimentación Escolar PAE, se realizó plan de acción para mitigar el impacto y para intensificar las acciones de supervisión del Programa, dentro de las acciones tomadas están las siguientes:

- ✓ Reuniones con el Comité Municipal de Seguimiento al PAE
- ✓ Demanda ante la fiscalía
- ✓ Proceso al Operador del programa por presunto incumplimiento



- ✓ Recolección de la carne de res que se encontraba en los restaurantes escolares (112.7 kg) y cambio por carne de cerdo.
- ✓ Visitas y llamadas a las instituciones educativas para verificar el impacto del hallazgo.
- ✓ Reunión con los rectores de las diferentes sedes educativas para analizar plan de acción en cada institución.
- ✓ Realización de encuestas de satisfacción del programa con padres de familia y niños, niñas y jóvenes beneficiarios del Programa.
- ✓ Intensificación en las capacitaciones con las manipuladoras de alimentos.
- ✓ Intensificación en la supervisión semanal de transporte y víveres de alimentos con el apoyo de los técnicos del área de la salud y de las practicantes de la UCO.
- ✓ Toma de muestras para determinar origen de la carne.

Con las acciones realizadas se tuvieron los siguientes resultados:

- ✓ Solo doce (12) beneficiarios del programa se retiraron por el hallazgo.
- ✓ No se presentaron reportes por enfermedades transmitidas por alimentos durante el 2022 en los beneficiarios del PAE.
- ✓ No se interrumpió el servicio del Programa.
- ✓ Se realizaron 20 muestras para las pruebas de origen de la carne las cuales salieron óptimas para carne de cerdo.
- ✓ Se implementó el transporte en vehículo termo King para mejorar el transporte de la carne y los quesitos.
- ✓ Se devolvieron algunos productos que no cumplían con la calidad estipulada como frutas y verduras los cuales se repusieron en las 24 horas siguientes.
- ✓ Se realizaron 187 encuestas a los padres de familia y 150 encuestas a los estudiantes, obteniendo los siguientes resultados:
 - **El 96 %** de las familias manifestaron su satisfacción con el Programa de Alimentación Escolar.
 - **El 100%** de las familias encuestadas aseguran que el Programa aporta para la economía del hogar ya que esto implica que se realicen menores compras y puedan utilizar el dinero para cubrir otras necesidades.
 - **El 96%** de las familias manifiesta que los alimentos que reciben los niños (as) adolescentes y jóvenes aportan a su nutrición y promoción de hábitos saludables.





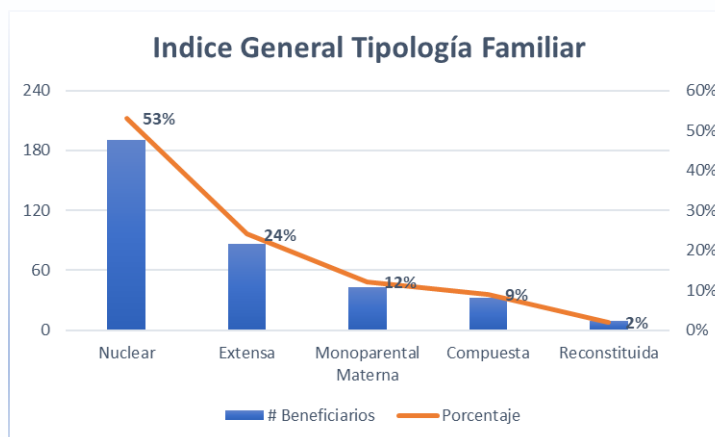
Caracterización familias de los beneficiarios del Programa:

En el año 2021 se inició con la caracterización psicosocial y nutricional del 100% de las familias de los beneficiarios del programa. Durante el año 2022 se realizó caracterización a 362 familias.

Los datos más relevantes son los siguientes:

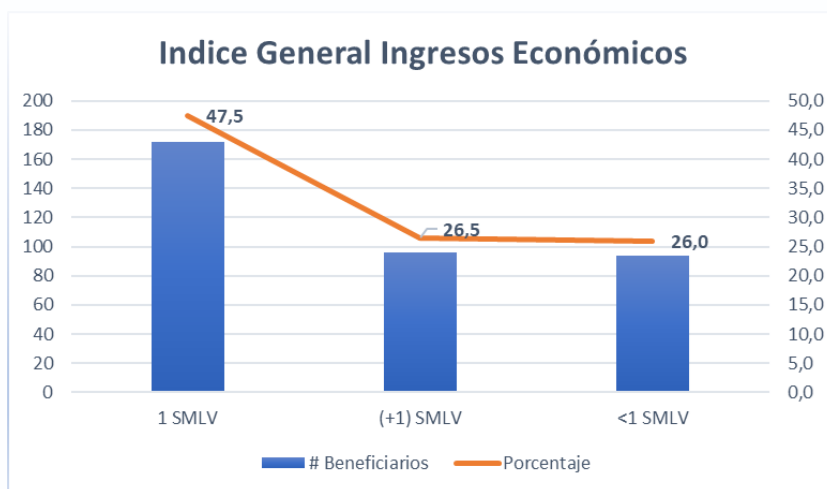
Tipología Familiar:

En cuanto a la Tipología Familiar, que se refiere a la composición de las familias número de personas que conforman el hogar, lazos de consanguinidad, y características particulares de conformación del mismo se encontró primando en los hogares caracterizados, la constitución de familia Nuclear con el 53% (Padre, Madre, Hijos) seguida de la familia Extensa en un 24% (Padres, Hijos Abuelos, Tíos, primos), luego la Monoparental Materna con el 12%, (Madre e hijos). seguida de la Familia Compuesta con el 9%. (la conforman uno, dos o más hermanos). Luego la Reconstituida con el 2, %, (pareja en la que uno o ambos miembros tienen hijos o hijas de una relación anterior).



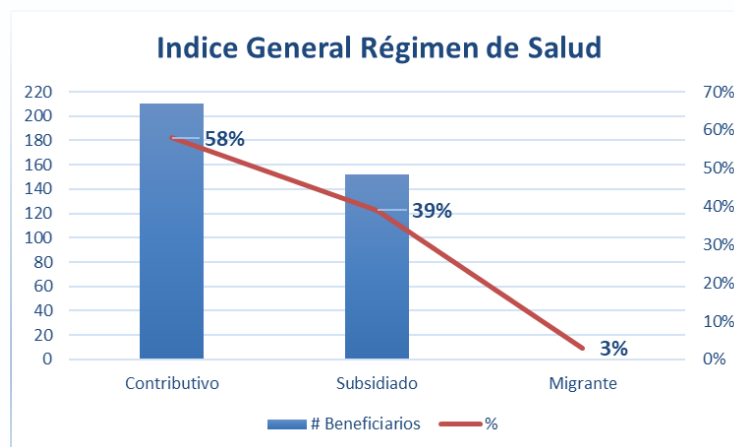
Ingresos Económicos:

Se evidenció que el 47,5% recibe el equivalente al salario mínimo legal vigente contando con un contrato laboral vigente a término fijo con las prestaciones legales, seguidamente se pudo identificar que el 26,% de las familias recibe un salario menor al salario mínimo legal vigente y no cuentan con un contrato laboral trabajan de manera informal por días y por horas; y el 26,5% recibe entre 1 y 2 salarios mínimos legales vigentes trabajando de manera independiente en sus propios negocios en general las principales actividades económicas que realizan están relacionadas con la agricultura (cultivos de flor, café, y hortalizas).



Régimen de Salud

En relación al grafico de Salud, en total se tienen 58% afiliados al régimen de salud contributivo en las EPS (Sura, Salud Total, Savia Salud, Nueva EPS) 39% afiliados al régimen subsidiado (ECOOPSOS, Savia Salud, Nueva EPS y Sura). Incluida la población migrante (venezolana) con el 3%.



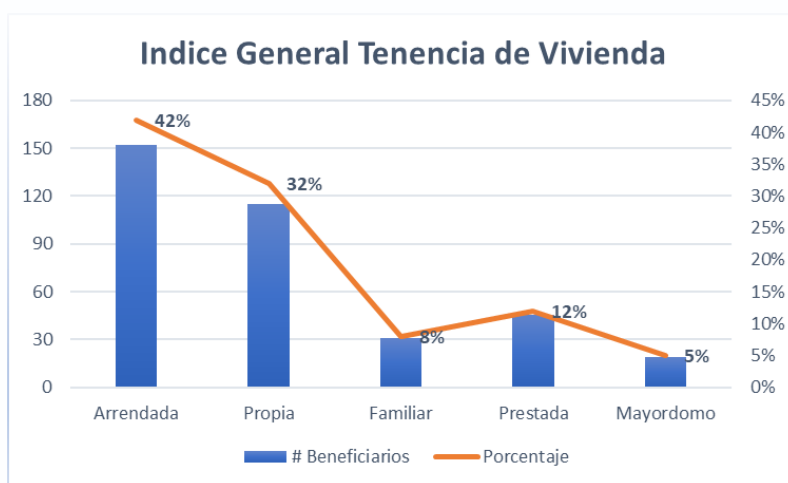
Tenencia de vivienda:

El 32% cuentan con vivienda propia, el 42% viven en propiedades arrendadas, el 13% en viviendas prestadas por familiares o amigos, el 8% viven en vivienda familiar y el 5% habitan como mayordomos de las fincas que habitan.

Otras variables importantes identificadas: El 26,8% de las familias sufrieron desplazamiento forzado.

El 21,7 % de las Familias recibe el auxilio de Familias en Acción y el 17,8% el auxilio de Ingreso Solidario.

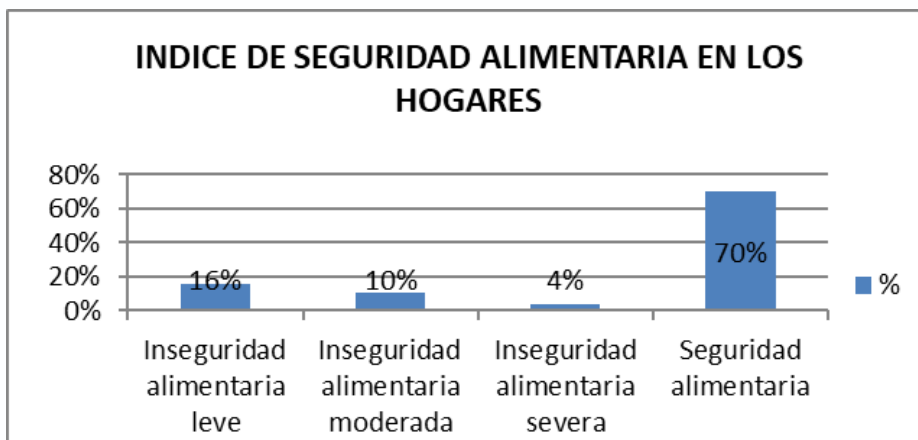
Con respecto a los servicios básicos el 88% de los encuestados cuenta con servicio de energía, acueducto y alcantarillado.



Índice de Inseguridad alimentaria en los hogares

Este índice se obtiene de la aplicación de la ELCSA (Escala Latinoamericana y Caribeña de Seguridad Alimentaria).



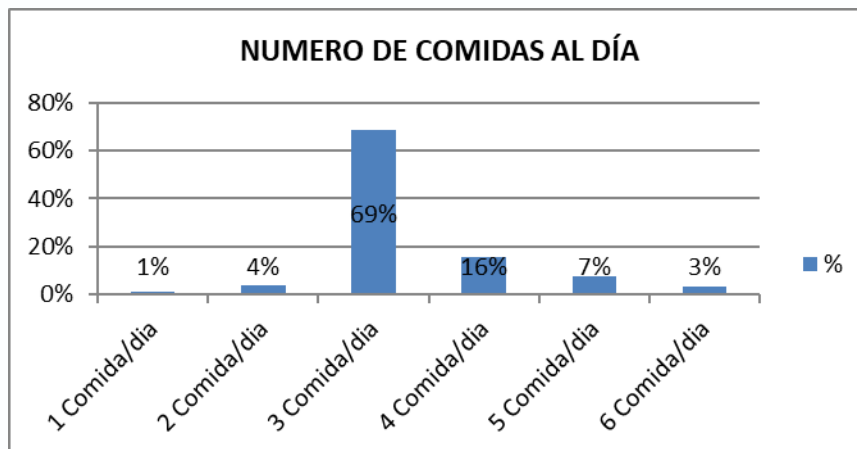


Se presenta un reporte de 362 familias de las cuales en mayor proporción se encuentran el 70% de la población beneficiaria encuestada en seguridad alimentaria la cual según la definición dada por la FAO se refiere a que toda persona tenga acceso físico, social y económico permanente a alimentos seguros, nutritivos y en la cantidad suficiente para la satisfacción de los requerimientos nutricionales.

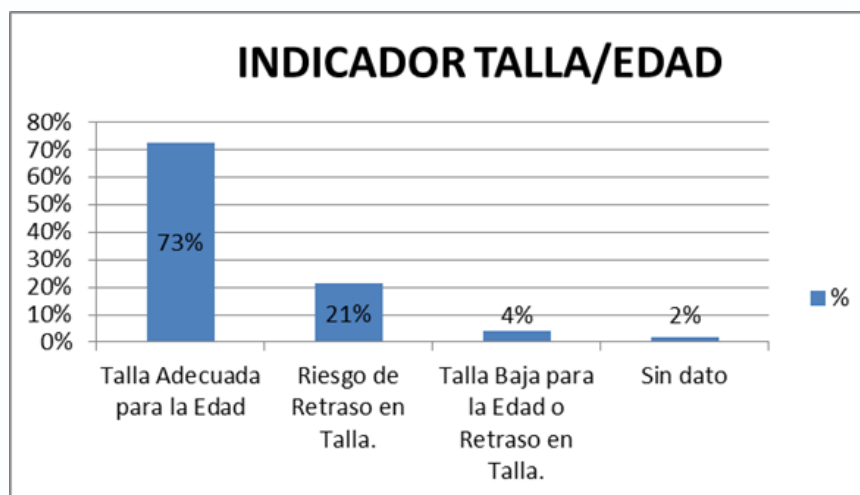
Número de comidas al día:

Según las cifras recopiladas, el 10% consume más de 5 comidas al día, el 16% 4 comidas al día, el 69% de los hogares manifestó que consume las tres comidas al día; 4% dos comidas al día y 1%, una comida al día.

Las familias que se benefician del programa de alimentación escolar manifiestan la importancia de este dentro de su seguridad alimentaria pues eventualmente tienen tranquilidad pues gran parte de la alimentación se da durante su permanencia en la institución educativa, en la cual los niños, niñas y adolescentes consumen dos de las comidas del día.

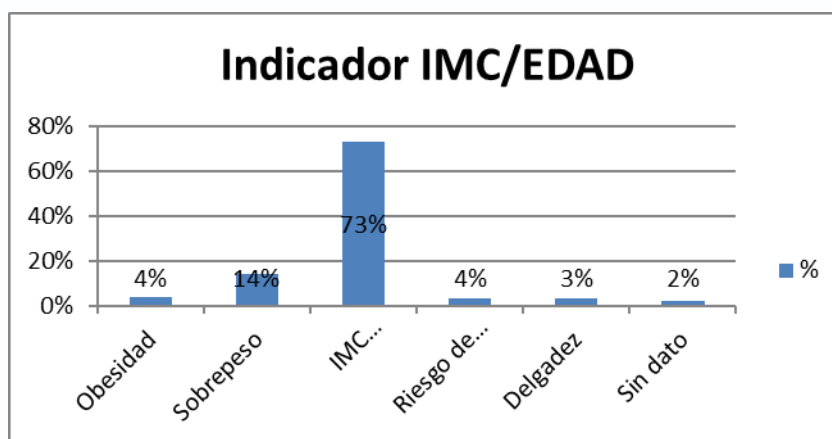


Además de lo anterior se realizó el análisis nutricional en el cual encontramos que la Talla para la Edad que es un indicador crónico esta para los patrones normales en el 73% de normalidad, 21% de riesgo de retraso en talla y el 4% de talla baja para la edad.



Índice de masa corporal IMC

Es la relación del peso con la talla de los niños, niñas y adolescentes, en el cual encontramos que el 73% está dentro de la normalidad, hay un 18% entre sobrepeso y obesidad y un 7% con riesgo y delgadez.



Igualmente encontramos que el 62 % de las personas caracterizadas realizan un consumo de agua recomendada para el día, mientras el 38% no lo hacen.



2022 Alianzas estratégicas:

Con la Secretaría de inclusión social y familia, Gerencia de Seguridad Alimentaria y Nutricional, la cual financia el 29% del Programa de alimentación escolar PAE.

Principales logros:

La Gerencia MANA, destacó la iniciativa de la Caracterización familiar a los beneficiarios del PAE, en la categoría Investigación en PAE para la transformación donde fuimos ganadores siendo referentes a nivel departamental.



2022
SUBPROGRAMA: DISPONIBILIDAD, ACCESO, CONSUMO, APROVECHAMIENTO E INOCUIDAD.

Dentro de este subprograma se han venido desarrollando varios proyectos enfocados a cumplir con la Política Pública de Seguridad Alimentaria y nutricional del municipio, estos proyectos son:

Programa Curso de Vida:

Desde el año 2020 se inició la implementación del Programa de Curso de vida con la Gerencia de Seguridad Alimentaria y nutricional MANA en el cual se realiza la entrega de un paquete alimentario por grupo poblacional. Igualmente, para las madres gestantes y lactantes y menores de cinco años de edad se adiciona una fórmula terapéutica como complemento nutricional.

Los beneficiarios son seleccionados desde la Gerencia de MANA. Y los paquetes alimentarios llegan desde la gerencia al municipio y están valorados para el año 2022 en \$194.301.356.



Los paquetes entregados durante el año 2022, fueron los siguientes:



CURSO DE VIDA			
CANTIDAD	BENEFICIARIOS	CANTIDAD POR GRUPO	TOTAL PAQUETES ENTREGADOS
490	ADULTO MAYOR	230	920
	DISCAPACIDAD	46	184
	MADRES GESTANTES/LACTANTES	63	252
	MENORES DE CINCO AÑOS	138	552
	LGTBI	13	52
TOTAL		490	1960

Bienestarina:

En el 2022 se recibieron 13.600 unidades de bienestarina, las cuales son enviadas por el Instituto Colombiano de Bienestar Familiar para los programas específicos de su manejo. La bienestarina recibida está valorada en \$121.955.425

Las Unidades ejecutores del ICBF que recibieron Bienestarina en el año 2022 fueron:

UNIDADES EJECUTORAS	Externado (Corporación el MANA)
	Hogares comunitarios
	Hogares Sustitutos Álamos
	Hogares Sustitutos Presencia
	Centros de Desarrollo Infantil - CDI
	Centros de Desarrollo Infantil en medio familiar - DIMF
	Hogar Sustituto Santa clara

La bienestarina entregada es para suministrar preparaciones a los beneficiarios como es el caso de los Centros de Desarrollo Infantil y/o para realizar la entrega de los beneficiarios para que la consuman en casa.

Sabores Ancestrales:

Proyecto cuyo objetivo principal es incentivar a las familias para que retornen al origen de sus costumbres y raíces alimentarias. Por medio de la construcción de un recetario que evoque las tradiciones culinarias más significativas.

De este proyecto participaron adultos mayores que se encuentran vinculados a centro día y del Centro de Bienestar del Anciano Santa Ana.



En el marco de la celebración del día mundial de la alimentación saludable, se realizó en el centro día gerontológico con sus adultos mayores el encuentro intergeneracional del sabor en su versión #2 donde participaron más de 150 personas y se realizaron más de 16 preparaciones en simultanea donde se dieron degustaciones de estas preparaciones de antaño y se compartieron saberes entres tips y recetas.



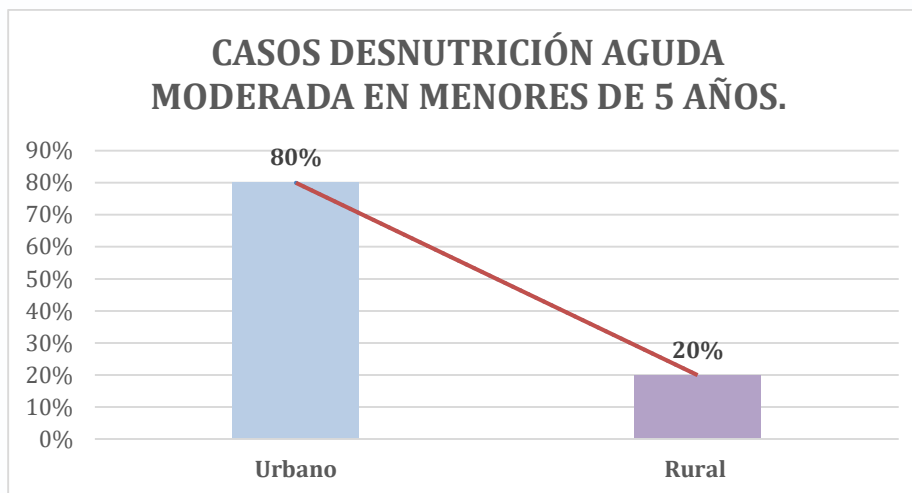
En el año 2022, se elaboró el **recetario de sabores ancestrales** en el cual se van a dejar impregnados años de tradición gastronómica de nuestros abuelos y de nuestro municipio. Este recetario saldrá al público en el primer semestre del año 2023, y tiene como fin recobrar la gastronomía ancestral.

Seguimientos casos bajos pesos y desnutrición:

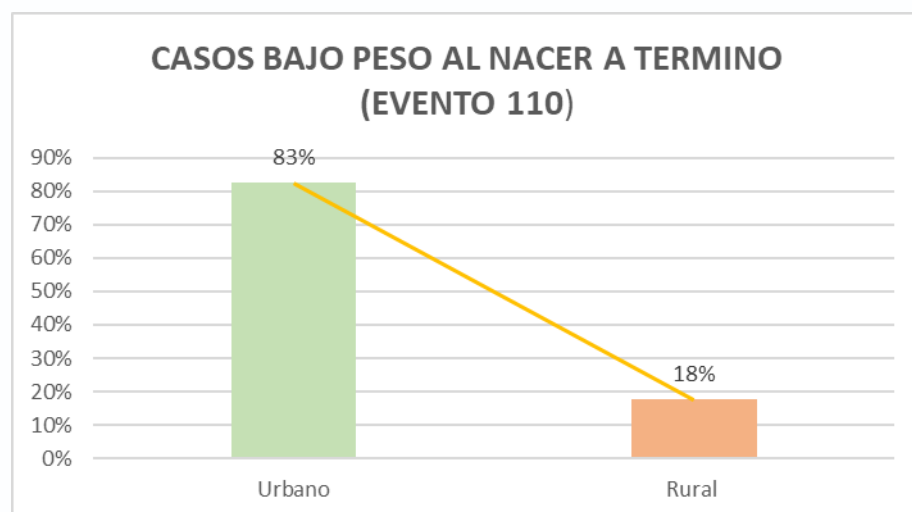
- ✓ En el año 2022 se realizaron 60 seguimientos a los casos reportados de desnutrición aguda y bajo peso a nacer a término el Sistema de Vigilancia, igualmente se realizaron visitas domiciliarias a los casos más críticos.

CASOS DESNUTRICIÓN AGUDA MODERADA EN MENORES DE 5 AÑOS (EVENTO 113)	%	No
URBANO	80%	16
RURAL	20%	4
TOTAL	100%	20





CASOS BAJO PESO AL NACER A TÉRMINO (EVENTO 110)	%	No°
URBANO	83%	33
RURAL	18%	7
TOTAL	100%	40



Certificación salas amigas de la lactancia:

Con el fin de potenciar el establecimiento de las Salas Amigas de la lactancia en el entorno laboral, como espacios cálidos y respetados. Desde la Secretaría de Salud y protección Social se ha iniciado con las visitas de verificación para habilitar estas salas en las empresas floricultoras donde se beneficiarán más de 50 madres gestantes y lactantes del municipio, contando con mejores condiciones y garantías para su proceso de lactancia contribuyendo con un sano desarrollo de los niños y niñas.



CULTIVO SUNSHINE



Igualmente se asesoró la implementación de la sala de lactancia de la Administración Municipal. Esta estrategia está liderada por la Gestora Social en su programa **CRECER CON AMOR**.



Comedor Adulto Mayor: Desayunos 9.724 raciones y almuerzos 9.724 para un total de 19.448 adultos mayores beneficiados de ración para llevar los 7 días a la semana y acompañamiento psicosocial.

Prestador: Centro de Bienestar Santa Ana.





Alianzas Estratégicas:

- ✓ Durante el año 2022 se tuvo alianzas con la Universidad Católica de Oriente, la cual apoyo el desarrollo de actividades de Seguridad Alimentaria y nutricional con 4 practicantes del último semestre de Nutrición y Dietética.
- ✓ ICBF con el suministro de Bienestarina
- ✓ Gerencia de MANA con el programa curso de vida.



LINEA ESTRATÉGICA 2: NUESTRA GENTE, NUESTRO COMPROMISO

PROGRAMA: EL CUIDADO Y LA SALUD NUESTRO COMPROMISO



PRESUPUESTO PROGRAMA ASEGURAMIENTO EN SALUD			
FUENTE	TOTAL, PRESUPUESTO	TOTAL, EJECUTADO	PORCENTAJE EJECUCIÓN
ADRES	\$ 8.548.467.989,96	\$ 8.548.467.989,96	100%
SGP	\$ 5.215.298.277,00	\$ 5.215.298.277,00	100%
Departamento	\$ 1.716.541.882,27	\$ 1.716.541.882,27	100%
Coljuegos 75%	\$ 548.060.741,98	\$ 548.060.741,98	100%
Tasa 0.4% Supersalud	\$ 55.311.164,00	\$ 55.311.164,00	100%
TOTAL	\$ 16.083.680.055,21	\$ 16.083.680.055,21	100%

PRESUPUESTO Y EJECUCIÓN PROGRAMA DE SALUD PUBLICA			
PROGRAMA	TOTAL PRESUPUESTO ASIGNADO	TOTAL PRESUPUESTO EJECUTADO	PORCENTAJE DE EJECUCIÓN
Salud Publica	\$ 1.281.599.228,07	\$ 1.267.782.170,00	98.92%
TOTAL PRESUPUESTO	\$ 1.281.599.228,07	\$ 1.267.782.170,00	98.92%



INDICADORES DE PRODUCTO ASEGURAMIENTO EN SALUD Y SALUD PUBLICA					
PROGRAMA	SUBPROGRAMA	INDICADORES DE PRODUCTO	Meta 2022	Resultado 2022	% Cumplimiento
EL CUIDADO Y LA SALUD, NUESTRO COMPROMISO	ASEGURAMIENTO EN SALUD	Telemedicina	0	0	0
		Ingreso al régimen vinculado	5,0	0,2	4%
		Defensor del usuario de los servicios en salud	1,0	1,0	100%
	SALUD PUBLICA	Estrategia de Salud contigo	7200	6277	87%
		Modernización y dotación del puesto de salud de San José	1,0	1,0	100%
		Fortalecimiento de la red integrada de salud	6,0	5,0	83,30%
		Gestores comunitarios de salud	15,0	20,0	133,33%
		Inspección, vigilancia y control sanitario de los establecimientos abiertos al público	80,0	69,4	86,75%
		Política pública de prevención del consumo de drogas	0	0	0
EL CUIDADO Y LA SALUD, NUESTRO COMPROMISO	MIGRANTES Y HABITANTES DE CALLE	Atención a población migrante y habitante de calle	150	186	124%



SUBPROGRAMA: ASEGURAMIENTO EN SALUD

Objetivo: Garantizar el aseguramiento al SGSSS – Sistema General de Seguridad Social en Salud y el acceso a los Servicios de Salud mediante la afiliación al Régimen Subsidiado de la población pobre y vulnerable del municipio de La Ceja.

POBLACIÓN	31 DE DICIEMBRE DE 2022
Proyección población DANE 2022	69.939
Población afiliada al SGSSS en el Municipio	78.297

Distribución aseguramiento

RÉGIMEN	NÚMERO DE USUARIOS	PORCENTAJE
Régimen Contributivo	63.043	80.6%
Régimen Subsidiado	15.134	19.4%
Población Vinculada	120	0.2%
TOTAL	78.177	100%



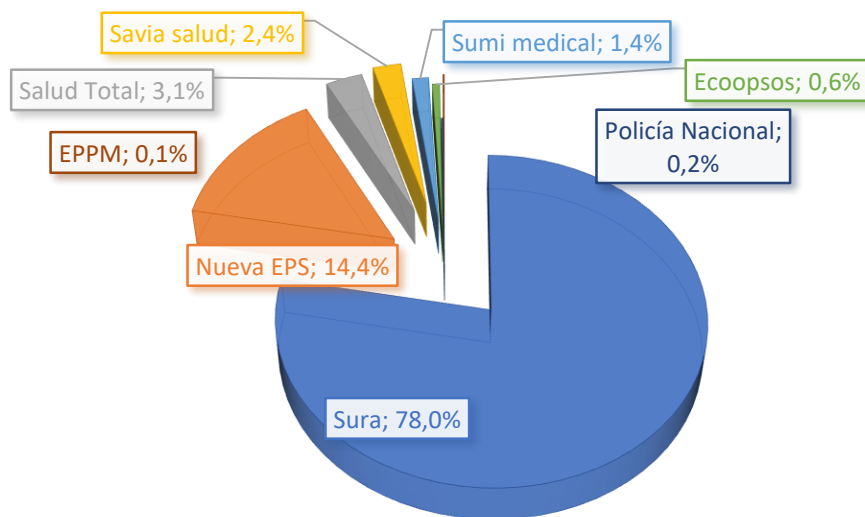
Régimen Contributivo: Es la vinculación de los individuos y las familias al Sistema General de Seguridad Social en Salud, cuando tal vinculación se hace a través del pago de una



cotización, individual y familiar, o un aporte económico previo financiado directamente por el afiliado o en concurrencia entre éste y su empleador.

EPS RÉGIMEN CONTRIBUTIVO	NÚMERO DE USUARIOS	PORCENTAJE
Sura	49.155	78,0%
Nueva EPS	9075	14,4%
Savia salud	1486	3,1%
ECOOPSOS	371	2,4%
Salud Total	1.938	1,4%
EPPM	65	0,6%
Sumi medical	852	0,2%
Policía Nacional	101	0,1%
TOTAL	63.043	100%

DISTRIBUCIÓN AFILIADOS AL REGIMEN CONTRIBUTIVO

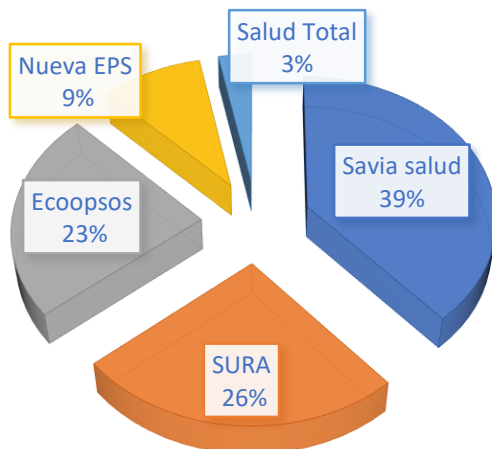


Régimen Subsidiado: Es el mecanismo mediante el cual la población más pobre, sin capacidad de pago, tiene acceso a los servicios de salud a través de un subsidio que ofrece el Estado, si es identificado en los grupos A; B y C del SISBEN VERSIÓN IV o identificado en los listados censales de población especial y no está afiliado al Régimen Contributivo.



EPS SUBSIDIADAS	NÚMERO DE USUARIOS	PORCENTAJE
Savia salud	5827	39%
ECOOPSOS	3555	26%
Sura	3863	23%
Nueva EPS	1423	9%
Salud Total	466	3%
TOTAL	15. 134	100%

DISTRIBUCIÓN DEL REGIMEN SUBSIDIADO



Población especial: Son las personas que, por sus condiciones de vulnerabilidad, discriminación o en situación de debilidad deben pertenecer al régimen subsidiado y así mismo son identificados mediante Listado Censal realizado por el ente territorial.

TIPO DE POBLACIÓN	NÚMERO DE USUARIOS	PORCENTAJE
Víctimas del Conflicto Armado	3219	55,30%
Habitantes De Calle	30	36,80%
ICBF	243	4,20%
Población Infantil Vulnerable En Instituciones Diferentes ICBF	39	1,00%



Desmovilizados	4	0,70%
Inimputables	42	0,70%
Prisión Domiciliaria	58	0,50%
Centros de Bienestar del Anciano	16	0,40%
Indígenas	3	0,30%
Venezolanos Deportados	24	0,10%
Población venezolana con permiso especial de permanencia	2.140	0,10%
TOTAL	5.818	100%

Población Vinculada: Son personas que no se encuentran clasificados en los grupos A: B y C del SISBEN versión IV, ni hacen parte de la población especial identificada en los listados censales del Municipio. No cumpliendo con los requisitos para ser afiliados al Régimen Subsidiado, a esta población se le garantiza la atención en salud en la ESE Hospital de La Ceja a través del convenio que se tiene para la atención de la población vinculada.

Atención al usuario

En el año 2022 se brindó atención a 2.345 personas en temas relacionados con el aseguramiento en salud. Se autorizaron 679 atenciones a venezolanos irregulares, menores de Edad, embarazadas y adultos con enfermedades crónicas y se mantuvieron estables las cifras en el régimen contributivo, debido que las EPS en cumplimiento al Decreto 538 de 2020 Por el cual se adoptan medidas en el sector salud, para contener y mitigar la pandemia de COVID-19 y garantizar la prestación de los servicios de salud, en el marco de la Emergencia Económica, Social y Ecológica, los afiliados que pierden su empleo permanecen activos en la misma sin poder ser retirados hasta ser terminada la Emergencia Sanitaria.

Logros

El municipio de La Ceja se encuentra en la actualidad con una cobertura en aseguramiento del **99.69 %** certificada por el Ministerio de Salud y Protección Social, esta cobertura es conforme a las bases de datos de la población afiliada que se envían periódicamente al Ministerio de Salud y Protección Social.

Durante el año 2022, se afiliaron 1.612 usuarios nuevos a las EPS del Régimen Subsidiado y 928 al régimen contributivo

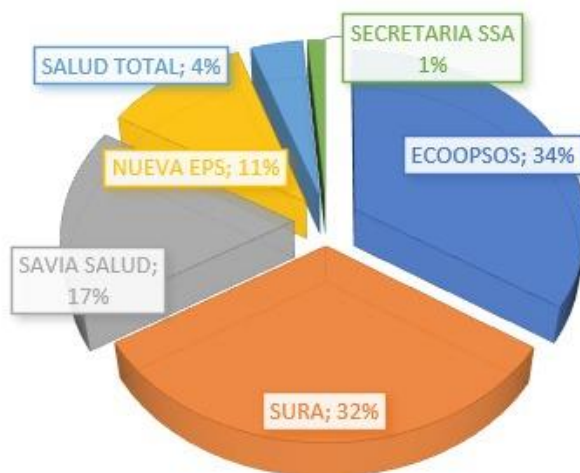


Con el fin de contribuir al mejoramiento continuo en la prestación de los servicios de salud, tanto en calidad como en oportunidad, la Secretaría de Salud y Protección Social a través de la dependencia de aseguramiento viene realizando de manera permanente un trabajo articulado con los actores del sistema de salud presentes en el Municipio, en el año 2022 se tramitaron 387 servicios efectivos a los usuarios de manera directa con las EPS contributivas y Subsidiadas.

SEGUIMIENTO A TUTELAS

TUTELAS PRESENTADAS POR LOS USUARIOS. EPS	NUMERO DE TUTELAS	PORCENTAJE
ECOOPSOS	77	34%
NUEVA EPS	25	11%
SALUD TOTAL	9	4%
SAVIA SALUD	39	17%
SURA	73	32%
SECRETARIA SSA	3	1%
TOTAL	226	100%

TUTELAS PRESENTADAS POR LOS USUARIOS



De acuerdo con las tutelas presentadas y el análisis realizado a las EPS Subsidiadas y Contributivas se evidencia:



- ✓ **Primera causa:** Demora en la realización de Ayuda diagnósticas procedimientos y cirugías incluidos dentro del PBS
- ✓ **Segunda causa** Demora en la entrega de medicamentos incluidos dentro del PBS.
- ✓ **Tercera causa:** Insumos no incluidos dentro del PBS, como pañales, complementos alimentarios, exoneración de copagos, reconocimiento de transporte.

Participación Social en Salud:

Desde la gestión de la Salud Pública se promueven diferentes estrategias y espacios de Participación Social en salud y se apoyan las iniciativas comunitarias en pro de la defensa de los derechos del ciudadano, enmarcadas en La Política de participación en salud a nivel Departamental según Resolución 2063 de 2017 y ajustadas a su plan de acción que responde a 5 ejes estratégicos:

1. Fortalecimiento institucional
2. Empoderamiento de la ciudadanía y las organizaciones sociales en salud
3. Impulso a la cultura de la salud
4. Control social en salud
5. Gestión y garantía en salud con participación en el proceso de decisión

Mecanismos de participación:

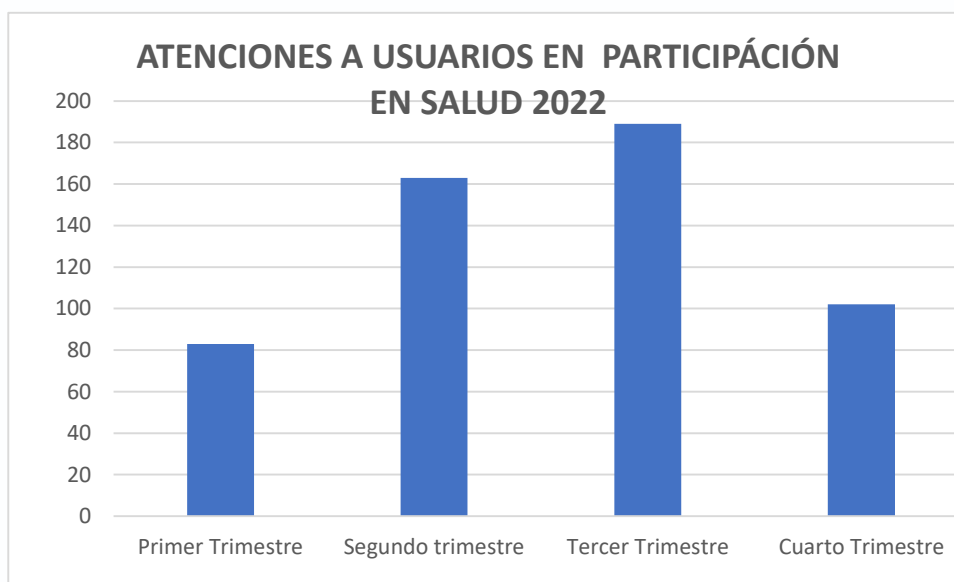
- ❖ **Consejo territorial de seguridad social en salud:** Por norma se deben realizar 4 al año, estos se realizaron en los meses de febrero, junio, septiembre y diciembre.
- ❖ **Comité de participación comunitaria en salud:** Por norma se deben realizar 4 al año, estos se realizaron en los meses de febrero, junio, septiembre y diciembre.
- ❖ **Asociaciones de usuarios:** Se acompañó las diferentes reuniones de las asociaciones de usuarios presentes en el municipio:
 - ✓ PROMEDAN: Reunión cada 3 meses
 - ✓ Savia salud: Reunión cada 3 meses
 - ✓ ECOOPSOS: Reunión cada 4 meses
 - ✓ ESE Hospital de La Ceja: Reunión cada mes
 - ✓ Clínica San Juan de Dios de La Ceja: Reunión cada mes
- ❖ **Veedurías ciudadanas:** Durante todo el año se acompañó constantemente y se trabajó en conjunto con la veeduría ciudadana.

Peticiones, Quejas, Reclamos, Solicitudes y Felicitaciones PQRSF

Acompañando a la comunidad en la defensa de sus derechos en salud se recibieron PQRSF frente a las distintas EPS e IPS presentes en el municipio relacionadas a continuación:



ATENCIONES PARTICIPACIÓN 2022					
	PRIMER TRIMESTRE	SEGUNDO TRIMESTRE	TERCER TRIMESTRE	CUARTO TRIMESTRE	TOTAL
USUARIOS ATENDIDOS TRIMESTRE	83	163	189	102	537



PETICIONES					
EPS	PRIMER TRIMESTRE	SEGUNDO TRIMESTRE	TERCER TRIMESTRE	CUARTO TRIMESTRE	TOTAL
SURA	11	12	17	10	50
Nueva EPS	8	12	12	3	35
Salud Total	25	96	100	57	278
Savia Salud	16	16	16	15	63
ECOOPSOS	5	15	15	7	42
Sumimedical	2	2	5	0	9
Otras	13	6	17	4	40
Colsubsidio	0	0	0	0	0
Clínica San Juan de Dios	0	0	0	0	0
Hospital de La Ceja	0	0	0	0	0
TOTAL	80	159	182	96	517

Las **peticiones** en su mayoría de acuerdo con cada institución son por:



- ❖ **SURA:** Falta de oportunidad en citas de especialistas
- ❖ **Nueva EPS:** Falta de oportunidad de citas
- ❖ **Salud Total:** Tramite de autorizaciones para citas y medicamentos
- ❖ **Savia Salud:** Falta de oportunidad de citas
- ❖ **ECOOPSOS:** Dificultad en el suministro de medicamentos
- ❖ **Sumimedical:** Dificultad en el trámite administrativo de autorizaciones
- ❖ **Otras:** Derechos y deberes de los usuarios en salud

QUEJAS					
EPS	PRIMER TRIMESTRE	SEGUNDO TRIMESTRE	TERCER TRIMESTRE	CUARTO TRIMESTRE	TOTAL
SURA	1	1	1	0	3
Nueva EPS	0	1	0	0	1
Salud Total	0	0	0	0	0
Savia Salud	0	0	0	0	0
ECOOPSOS	1	0	0	0	1
Sumimedical	0	0	0	0	0
Otras	0	0	0	0	0
Colsubsidio	0	0	1	2	3
Clínica San Juan de Dios	0	2	0	0	2
Hospital de La Ceja	1	0	2	0	3
TOTAL	3	4	4	2	13

Las quejas en su mayoría de acuerdo con cada institución son por:

- ❖ **SURA:** Deficiencias en gestión administrativa de sus sedes
- ❖ **Nueva EPS:** Dificultad locativa (No existencia de oficina en el municipio)
- ❖ **ECOOPSOS:** Dificultad en el suministro de medicamentos y de autorizaciones
- ❖ **Colsubsidio:** Deficiencias en gestión administrativa de sus sedes (tiempos de espera de 1 hora para entrega de medicamentos)
- ❖ **Clínica San Juan de Dios de La Ceja:** Derivación a otras instituciones después de triaje
- ❖ **ESE Hospital de La Ceja:** Sistema de asignación de citas

FELICITACIONES					
EPS	PRIMER TRIMESTRE	SEGUNDO TRIMESTRE	TERCER TRIMESTRE	CUARTO TRIMESTRE	TOTAL
SURA	0	0	0	0	0
Nueva EPS	0	0	3	4	7
Salud Total	0	0	0	0	0
Savia Salud	0	0	0	0	0
ECOOPSOS	0	0	0	0	0



2022	Sumimedical	0	0	0	0	0
	Otras	0	0	0	0	0
	Colsubsidio	0	0	0	0	0
	Clínica San Juan de Dios	0	0	0	0	0
	Hospital de La Ceja	0	0	0	0	0
	TOTAL	0	0	3	4	7

Las Felicitaciones en su mayoría de acuerdo con cada institución son por:

- ❖ **Nueva EPS:** Creación de oficina de atención al usuario en el municipio, separación de farmacia de Colsubsidio para entrega de medicamentos (Sura- Nueva EPS)

OTRAS ACTIVIDADES REALIZADAS

ACTIVIDAD	INDICADOR	META
Elaboración plan de acción política de participación en salud	2	2
Seguimiento plan de acción política de participación en salud	1	1
Encuentros Pedagógicos para socialización y formación en temas de salud pública, participación y control social	5	3
Cartilla informativa sobre Política de Participación Social en Salud	1	1
Reconocimiento a veedores por su trabajo	1	1
Asistencia técnica a IPS en Política de Participación Social en Salud	7	5
Lecturas públicas, Veredas San Nicolás, La Playa, corregimiento San José y Barrio Payuco	4	106
Derechos y deberes en salud, Vereda San Gerardo , Zona Urbana , Barrio la Aldea ,Vereda Fátima , Corregimiento San José, Barrio Obreros de Cristo , Ciudadela de las flores ,vereda	4	392



2022	Piedras, Barrio Payuco , Terminal de Transporte ,San Cayetano , Vereda el Higerón	
------	---	--

Registro Fotográfico





2022 SUBPROGRAMA: SALUD PÚBLICA

En el marco de los lineamientos de la Seguridad Social en Salud de Colombia, la salud pública se concibe como el conjunto de políticas que buscan garantizar de una manera integrada, la salud de la población por medio de acciones de salubridad dirigidas tanto de manera individual como colectiva, ya que sus resultados se constituyen en indicadores de las condiciones de vida, bienestar y desarrollo.

1. Plan de Intervenciones Colectivas (PIC)

La integración y el despliegue de la salud pública municipal está dada por la implementación del Plan Decenal de Salud Pública 2012 – 2021 con la estrategia “Pase a la equidad”, también es importante resaltar que este plan también recoge las recomendaciones dadas en el Análisis de la Situación en Salud ASIS del año 2021.

Las acciones del PIC se ejecutan a través del Programa Salud Contigo.

Durante el año 2022 se lograron realizar **55.411** actividades en personas del municipio.

Resultados Generales Actividades Plan de Intervenciones Colectivas 2022

DIMENSIÓN	ACTIVIDADES
Vida saludable y condiciones no transmisibles	11303
Vida saludable y enfermedades transmisibles	10772
Seguridad alimentaria y nutricional	9898
Sexualidad, derechos sexuales y reproductivos	6774
Salud ambiental	5986
Convivencia social y salud mental	4739
Transversal gestión diferencial de poblaciones vulnerables	4008
Salud y ámbito laboral	701
Salud para el alma	617
Infancia	428
Actividades transversales	148
Vigilancia de la salud pública	37
TOTAL GENERAL	55411

Fuente. Consolidados de asistencia y participación.



Gráfico 1. Consolidado imágenes representativas ejecución Plan de



Jornadas de vacunación
antirrabica



Consejería sobre
planificación familiar



Visitas domiciliarias



Encuentros educativos
con los niños y niñas de
los CDI



Jornadas de salud oral en
veredas del municipio



Educación en entorno
comunitario



Mesa para la prevención
de violencias contra
mujer



AIEPI



Transversalidad,
participación en
crecer con amor



Educación en entorno
laboral



Educación en entorno
educativo

Intervenciones Colectivas 2022

Fuente. Consolidados de asistencia y participación.



2022

Grupos poblacionales - Actividades Plan de Intervenciones Colectivas 2022

GRUPO POBLACIONAL	NÚMERO
Comunidad en general	24.946
adolescentes y jóvenes	5.667
Niños	4.943
Adultos	4.134
Tenedores de Mascotas	4.123
Población vulnerable	4.008
Comunidad Educativa	3.023
Niños, adolescentes y Jóvenes	2.218
Cuidadores	1.102
Trabajadores informales	849
Lactantes y Gestantes	340
Personas afectadas por Enfermedades de Interés en Salud Pública	58
TOTAL GENERAL	55.411

Fuente. Consolidados de asistencia y participación.

Mas de 55 mil personas impactadas por el programa Salud contigo en el área urbana y rural del municipio en:

- Vereda San Gerardo
- Corregimiento de San José
- Barrio Fátima
- Vereda Piedras
- Vereda La miel.
- Barrio San Cayetano
- Barrio Payuco
- Barrio Obreros de Cristo
- Barrio Centro
- Barrio La Ciudadela.

Se realizó atención integral desde todas las áreas de salud y psicosociales. Además del trabajo articulado con otros servicios de la administración municipal a través de atención domiciliaria o jornadas de servicios.

Más de 1500 caracterizaciones familiares y escolares que permiten conocer necesidades no sólo en salud, también determinantes sociales que facilitan gestión ante otros servicios y programas.





SERVICIOS AMIGABLES

Por medio de esta estrategia se impactó aproximadamente a 957 jóvenes, los cuales recibieron educación en:

- Hábitos de vida saludables
- Proyecto de vida
- Autoestima
- Información sobre métodos anticonceptivos
- Enfermedades de transmisión sexual
- Disminución de embarazos no deseados
- Consumo de sustancias psicoactivas.

Las actividades anteriores se realizaron a través de profesionales en psicología, nutrición, medicina, de la ESE Hospital de La Ceja y del Programa Salud Contigo.

Los servicios anteriores se realizan sin necesidad de filas, sin copagos y con toda la confidencialidad, para que los jóvenes y adolescentes se sientan en espacios seguros y aceptados.



Feria de servicios de salud: Articulando esfuerzos y a la luz del plan terriotrial de salud en el mes de noviembre se realizó la feria de servicios de salud y protección social en La Ceja, dirigida a toda la población urbana y rural logrando la atención de 1489 personas que se vieron beneficiadas de al menos uno de los siguientes servicios

- Especialidades Médicas: Medicina Interna, Oftalmología, Psiquiatría,
- Profesionales de apoyo: Optometría, Nutrición, Pisocologia
- Odontologia: Higiene Oral
- Pruebas de VIH y sífilis, pruebas COVID,
- Vacunación PAI Y Covid,
- Donación De Sangre
- Aseguramiento para población migrante en articulación con el SISBEN,
- Asesoría y vinculación en los programas: familias en acción, discapacidad, centros de escucha, colombia mayor y centro día gerontológico.
- Inscripciones de los niños y niñas del municipio para el 2023 para los diferentes CDI.

Esto gracias a la participacion de 250 personas agrupadas bajo las sigientes instituciones:

- EAPB e IPS del municipio,
- Dependencias municipales: medio ambiente, sanidad, vivienda, INCERDE, Empresas Públicas
- Migración Colombia y la
- Fundación Panacea.





2. Estrategia de inspección, vigilancia y control de los factores de riesgo para la salud pública

a. Inspección vigilancia y control de la calidad del agua para consumo humano y uso recreativo.

La gestión es transversal y se realiza de la siguiente manera:



Para asegurar la gestión del Índice de Riesgo del Consumo del Agua se realizan actividades de monitoreo, para disminuir la incidencia de factores riesgo que afecten la Salud Pública del municipio.

Durante el año 2022 se realizaron 119 tomas de muestras distribuidas así:

- Análisis Microbiológico y físico/químico 73%
- Análisis microbiológico 15%
- Parámetros especiales 1%
- Piscinas 9%



• **Otros adicionales 1%**

Dentro del plan de acción se buscó la articulación Intersectorial (obras públicas, Empresas públicas de la Ceja, SSPS, subsecretaria de ambiente, planeación), para realizar el análisis y el plan de acción municipal en relación con el mejoramiento de las condiciones.

b. Inspección Vigilancia y control de la calidad e inocuidad de los alimentos

Durante el 2022 se realizan 186 visitas, distribuidas de la siguiente manera:

VISITA	NÚMERO	%
Preparación de alimentos	71	38%
Establecimientos de bebidas alcohólicas	38	20%
Establecimientos de distribución de bebidas alcohólicas	31	17%
Ventas en vía, eventos masivos, vehículos de alimentos y almacenamiento de alimentos.	28	15%
Establecimientos de fabricación de Alimentos	11	6%
Establecimientos de expendido de cárnicos	7	4%
TOTAL	186	100%

Además, fueron tomadas 24 medidas sanitarias de seguridad que se distribuyen de la siguiente manera:

TIPO DE MEDIDA	NUMERO	%
Destrucciones de artículos y productos	12	50%
Suspensiones totales del servicio	4	17%
Clausuras temporales	3	13%
Decomisos	3	13%
Medidas de congelación y desnaturalización.	2	8%
TOTAL DE MEDIDAS	24	100%

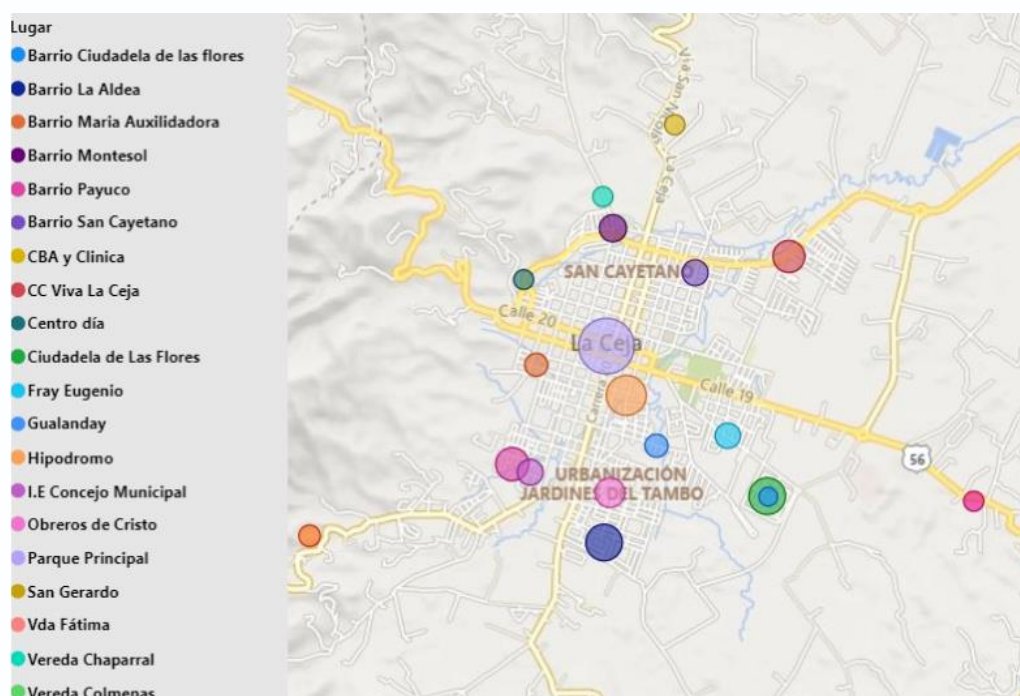
Se realizaron 23 asesorías educativas por medio de formatos, folletos, cartillas y señalética.



En temas como, ETAS, rotulado y etiquetado y microbiología de los alimentos, requisitos para preparación de alimentos, inocuidad de alimentos, y capacitación de artesanos.

c. Promoción, Prevención, Vigilancia y control de Zoonosis

Durante el 2022 se desarrolló el observatorio de vacunación antirrábica para caninos y felinos, ya que uno de los principales eventos fueron los accidentes por animales potencialmente transmisores de con 121 reportes en el 2022 esto permite que gracias a la georreferenciación se planeen los recursos necesarios y la gestión en salud pública de acuerdo a los principales focos.



Lugares dónde se llevaron a cabo las jornadas

El balance general es la vacunación de 2248 animales, de los que 713 eran felinos y 1525 caninos. Esta información puede ser fácilmente consultada en el observatorio.





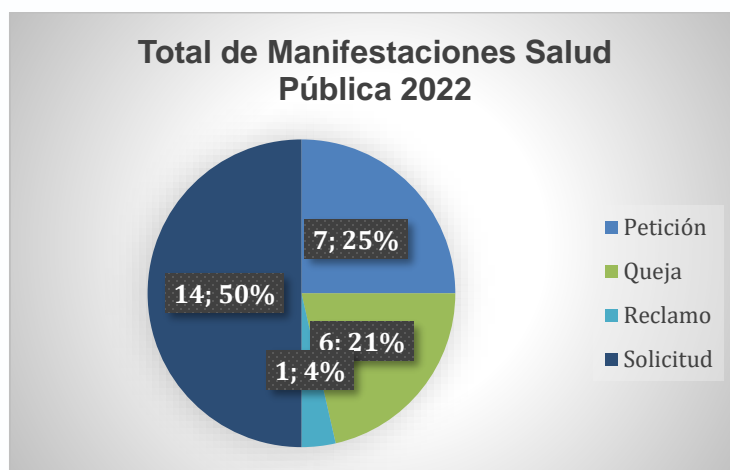
Se puede acceder por medio del siguiente código QR:

d. Residuos líquidos, residuos sólidos:

Para el año 2022 se vinculó por provisionalidad la persona encargada de gestión de residuos líquidos y sólidos para así asegurar la continuidad y permanencia del funcionario. Este funcionario tiene además dentro de sus funciones verificar que establecimientos críticos para la salud del municipio como IPS y profesionales independientes además de barberías, peluquerías, tiendas naturistas, droguerías, expendios químicos, expendio de biológicos, funerarias, tiendas de tatuajes y perforaciones, recicladeros cumplan con condiciones mínimas de salubridad y la disposición final de los residuos se realice de manera adecuada.

Para el año 2022 esta área realizó las siguientes actividades:

- Capacitación en residuos peligrosos 264 personas
- Visitas a establecimientos generadores 91
- Seguimiento a presentación de RH 1 82 83% de cobertura municipal
- Socialización de alertas sanitarias de residuos en 82 generadores
- Se dio respuesta a las siguientes solicitudes





3. Estrategia vigilancia epidemiológica

Durante el año 2022, las actividades realizadas en vigilancia epidemiológica logran consolidar información para la planificación, evaluación, identificación y comportamiento del perfil epidemiológico del municipio de La Ceja. Lo cual ha permitido organizar una respuesta oportuna y efectiva a situaciones de alerta epidemiológica.

Los principales eventos de notificación para el año 2022 fueron:

NOMBRE EVENTO	NUMERO DE CASOS NOTIFICADOS	PORCENTAJE
IRA Por Virus Nuevo (COVID-19)	4419	86%
Violencia de Genero	171	3%
Infección Respiratoria Aguda Grave (IRAG INUSITADA)	168	3%
Lesiones por Animales Potencialmente y Trasmisores de Virus de la Rabia	121	2%
Intento Suicidio	62	1%
Enfermedades Huérfanas	53	1%
Morbilidad Materna Extrema	33	1%
Bajo Peso Al Nacer	28	1%
Cáncer de Mama Y Cuello Uterino	22	0,4%
IAD - Infecciones Asociadas A Dispositivos - Individual	16	0,3%
VIH/Sida	15	0,3%

Fuente, SIVIGILA.



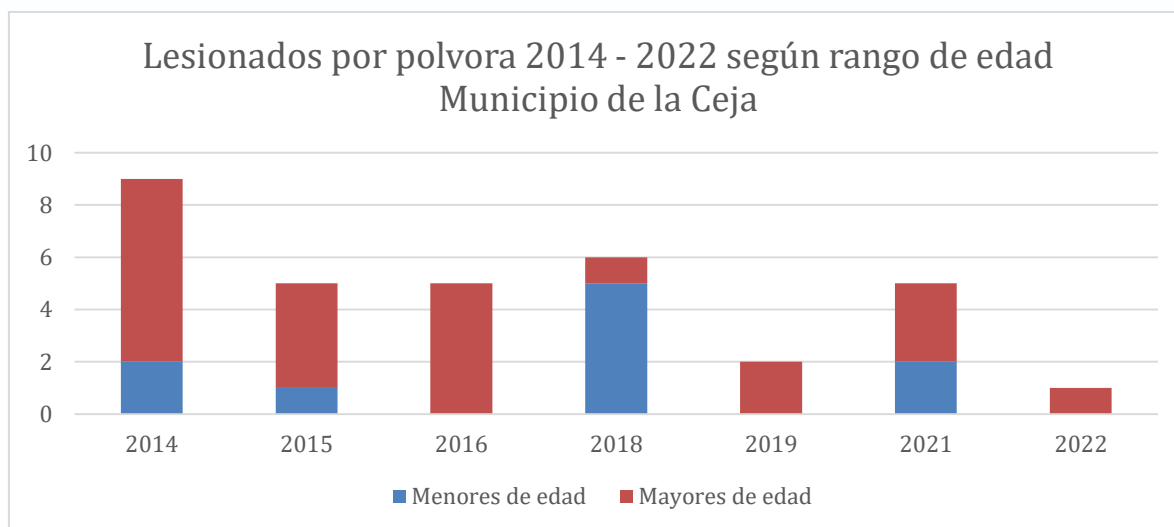
En la vigilancia epidemiológica realizada a los eventos de interés en salud pública se identificaron 5164 casos notificados, pero solo 3745 son casos de personas residentes del municipio, esto es importante porque el municipio se ha consolidado como un centro de acogida de la salud de la región, gracias a la presencia de instituciones de mayor complejidad y especialización en el territorio.

Se realizó la identificación oportuna de los eventos y se cumplió con el envío de 5 unidades de análisis para aquellos casos de interés en vigilancia especial. Esta actividad permitió no solo realizar acciones de mejoramiento en las IPS del municipio, si no también articular estas acciones con diferentes IPS en el oriente.

VISITAS EPIDEMIOLÓGICAS DE CAMPO 2021	
Visitas seguimiento EISP	10
Contención de brotes	1
Hogares comunitarios/CDI	1

Plan Municipal de Pólvora

Se logró una disminución en el número de lesionados por pólvora en el año 2022 del 80% se tiene el siguiente comportamiento durante los últimos 8 años, además no se presentaron lesiones en menores de edad en el periodo de vigilancia intensificada.



Dentro de las acciones que se realizaron para la prevención del evento se tuvieron:



2022

ACTIVIDAD	Nro.
Jornada Pedagógicas con gobierno y comisarias	2
Talleres Educativos con poblaciones vulnerables	2
Socialización con sectores involucrados	5
Jornadas Pedagógicas culturales	3
Plan de medios	Afiches Volantes Pauta en radio Pauta en televisión Medios informativos Vallas



● 2022 **Comités de vigilancia epidemiológica**

Se realizaron 12 comités para evaluar indicadores del perfil epidemiológico municipal, comportamiento de la notificación y los diferentes planes de acción asociados a este comité. Esto permitió que a nivel de las instituciones de salud se realizaran coordinación de protocolos y lineamientos que permitieran realizar acciones oportunas para alertar y mitigar daños causados por los Eventos de Interés en Salud Pública, haciendo contención adecuada de los brotes.

Así mismo, se realizaron 3 Comités de Vigilancia Epidemiológica Comunitaria (COVECOM) y 12 asistencias técnicas realizadas a las cinco IPS del municipio, los temas en los que se realizó énfasis fueron:

- Fortalecimiento de los programas para la prevención de Tuberculosis y lepra.
- Fortalecimiento de los indicadores y cumplimientos de COVE Institucionales
- Fortalecimiento en SIVIGILA y cumplimiento por parte de las IPS.
- Vigilancia intensificada para la atención de artefactos pirotécnicos.

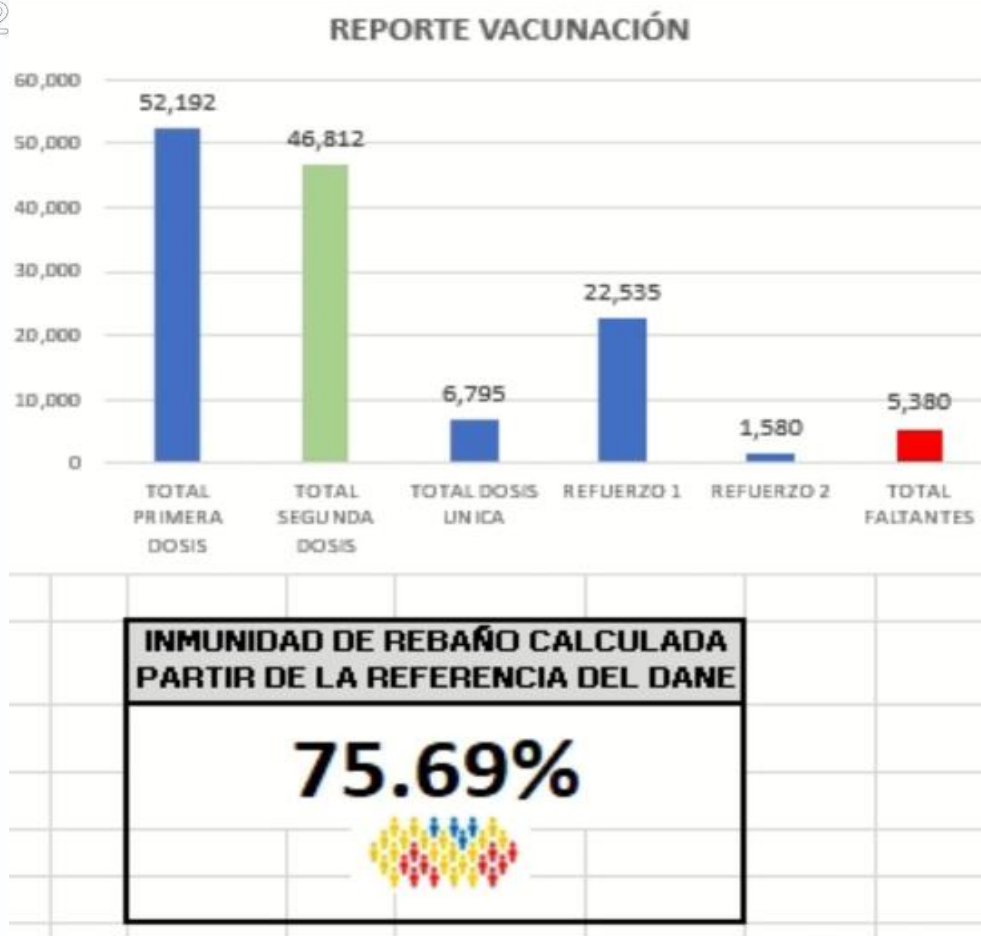
INSTITUCIONES PRESTADORAS DE SALUD (IPS)	NUMERO DE ASESORÍAS Y ASISTENCIAS
HOSPITAL DE LA CEJA	3
CSJD	2
CIS COMFAMA	3
PROMEDAN	3
COMISARIA DE FAMILIA	1

4. Estrategia de Vacunación

En este momento respecto a la transmisión de SARS- CoV2, el país está en zona de seguridad de acuerdo con los umbrales que se construyeron para este análisis, pero todavía lleva muy poco tiempo allí para poder asegurar si está en una fase endémica o no. Sin embargo, es importante aclarar que durante el año 2022 el municipio de La Ceja contó con biológico necesario para cubrir la demanda pese la reducción en los últimos meses de la vacunación. Es importante aclarar que esto no implicó que los esfuerzos fueran reducidos dado que para el 2022 se llegó a una inmunidad de rebaño de 75,7% quedando poco más de cinco mil dosis pendientes por aplicar para llegar a una inmunidad del 85%.



2022



Reporte de vacunación con cohorte al 31 de diciembre del 2022

Por otro lado, es importante recalcar que la vacunación no solo hace alusión a Covid-19, dado que se cuenta con el programa permanente.

Durante el 2022 se realizaron:

- 4 jornadas nacionales de vacunación.
- Jornadas a zonas rurales como el Higuerón, La Plata y Fátima.
- Jornadas en colegios como El BUL, La Paz sede 2 y El Concejo Municipal.
- Jornadas guiadas por barrido documentado que implica la valoración carné por carné de cada uno de los usuarios en aras de llevar el inmunobiológico específico a quien lo necesite.

Estas estrategias sumadas a los esfuerzos de las IPS permiten que la Ceja finalice con coberturas útiles (superiores al 95%) en los biológicos trazadores.



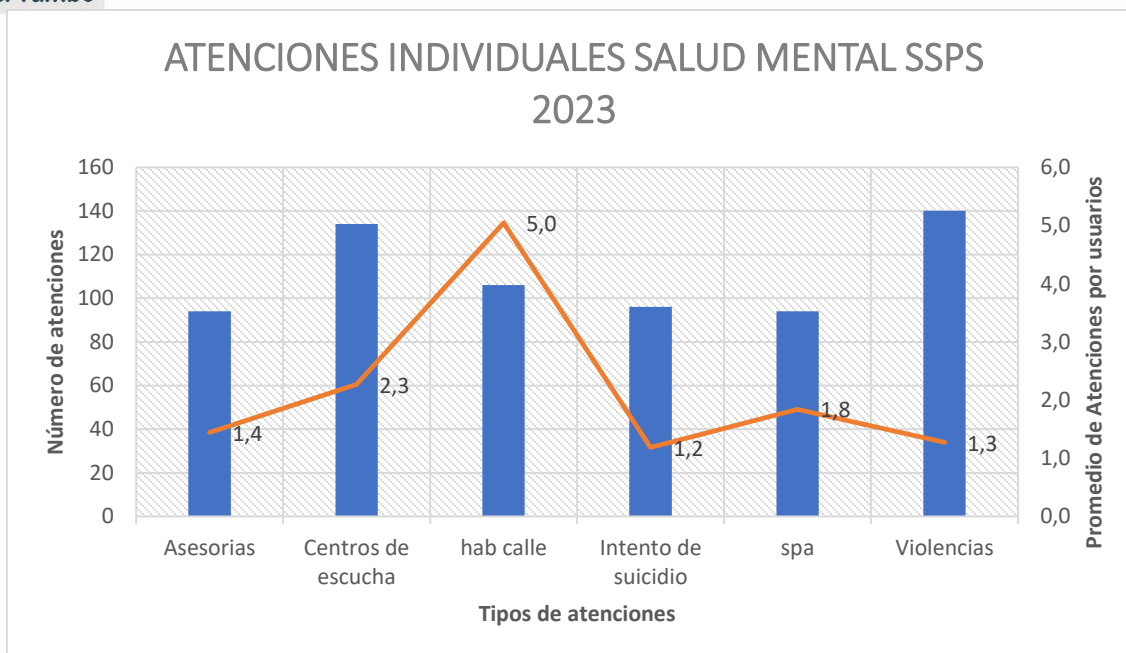


5. Salud mental:

Las estrategias de salud mental se han enfocado en la generación y fortalecimiento de entornos resilientes, saludables y protectores que promuevan estilos de vida saludables y desarrollen entornos protectores frente a los riesgos que pueden presentarse para la salud mental.

Desde la secretaria se han realizado además de las agenciadas en el PIC, plan de intervenciones colectivas unas específicas financiadas con recursos propios que son:





Esta gráfica evidencia que alineados con la vigilancia epidemiológica el mayor número de atenciones se relacionan con el seguimiento a las violencias, es de recordar que estas son responsabilidades con las EAPB para dar continuidad a la ruta de atención, es la Secretaria de Salud y Protección Social el puente y verificador que cada actor dentro del sistema cumpla con sus respectivas obligaciones.

Las demás atenciones se relacionan con Centros de escucha 20%, atención a los habitantes calle 16%, Asesorías generales para el tránsito y acceso a los servicios relacionados con salud mental 14%, seguimiento a los Intento de suicidio 14% para evitar la recurrencia y asesoría en casos de consumo de sustancias psicoactivas SPA 14%.

Salud Mental y Habitantes de Calle.

Las diferentes actividades de habilidades para la vida ejecutadas desde la Secretaria de Salud y Protección Social en comunidad, con estrategias de prevención y promoción en salud mental y convivencia social tuvieron 6354 beneficiarios.

En cuanto a la atención a población habitante de calle, se atendieron entre beneficiarios y red de apoyo familiar a 189 personas.

Cabe anotar que en la anualidad se tuvo 25 personas caracterizadas como habitantes de calle: 21 hombres y 4 mujeres.


De estas, 20 personas han recibido tratamiento de rehabilitación por consumo de SPA, 5 de ellos culminaron el tratamiento, 3 se encuentran activos y 12 desertaron del tratamiento.



El permanente acompañamiento por parte del personal de la Secretaría ha sido clave en estos resultados.



ANTES



DESPUES

En total se han realizado cinco (5) jornadas psicosociales con población habitante de calle; además, psicoeducación, orientación y acompañamiento psicológico tanto los habitantes de calle como a la red de apoyo familiar y vincular.

JORNADAS PSICOSOCIALES PARA LA POBLACIÓN HABITANTE DE CALLE Y SUS FAMILIAS.

NUMERO	MES	LUGAR	ACTIVIDADES REALIZADAS
1	ABRIL	Estación de Bomberos Municipal	<ul style="list-style-type: none"> • Aseo personal, peluquería y barbería. • Cambio de ropa. • Alimentación. • Toma de muestras para detectar Tuberculosis. • Vacunación Covid-19 • Caminata ecológica con el propósito de limpiar las calles cercanas al sector. • Sembratón en el parque lineal La Aldea.
2	JULIO	Comfama y Cinemas PROCINAL	<ul style="list-style-type: none"> • Aseo personal, peluquería y barbería. • Cambio de ropa. • Alimentación • Espacio literario dirigido por Comfama.



2022			• Película en Cinemas PROCINAL
3	OCTUBRE	COMFAMA sede La Ceja	<ul style="list-style-type: none"> • Aseo personal, peluquería y barbería. • Cambio de ropa. • Alimentación. • Recreación por parte del INCERDE • Jornada con una charla en la biblioteca de Comfama.
4	NOVIEMBRE	KIOSKO Parque Principal	Se realiza reunión con las personas en riesgo y en situación de calle, con el objetivo de brindar información acerca de la próxima jornada navideña.
5	DICIEMBRE	Centro Día	<ul style="list-style-type: none"> • Jornada de integración con las familias. • Aseo personal, peluquería y barbería. • Cambio de ropa. • Alimentación relacionada con las festividades





Diagnostico Consumo de sustancias Psicoactivas Escuela contra la Drogadicción.

Este proyecto buscó caracterizar las dinámicas del consumo de sustancias psicoactivas en el municipio, entre la población de 12 a 65 años y su relación con variables culturales, económicas, institucionales y sociodemográficas que gracias a elementos cualitativos y cuantitativos permitiera mayor nivel de profundidad en el estudio del fenómeno. Dentro de los resultados importantes se tiene:

- El 78% de los encuestados asocia el consumo de SPA legales con violencia intrafamiliar y otro porcentaje significativo a riñas callejeras.
- Por su parte, el consumo de SPA ilegales sí lo comprenden como una sustancia que afecta directamente la salud física y mental del consumidor.
- Se observa relajamiento cultural y a la aceptación social con ciertas sustancias, que propicia la reproducción del círculo vicioso del consumo que lleva a muchos niños,



2022 adolescentes y jóvenes a vivir sus primeras experiencias de consumo de alcohol o tabaco en el propio hogar.

- Con relación a la accesibilidad a las SPA ilegales, el 66% de las personas que participaron en la encuesta perciben que es fácil acceder a ellas. Así mismo reconocen que la pandemia diversificó las maneras de distribución de las SPA ilícitas a través de domicilios.
- En cuanto a los espacios con mayor presencia de SPA, la comunidad identifica el barrio Obreros de Cristo como un territorio complejo que ha sido objeto de intervenciones por parte de la institucionalidad, pero con resultados no muy contundentes puesto que el problema persiste según la percepción de los participantes de la investigación.
- Con respecto a factores asociados al consumo se reconoce aspectos como la violencia intrafamiliar, ausencia de los padres, deserción escolar, consumo dentro del hogar, personas en situación de calle, aunado a esto la influencia de los pares, falta de formación y capacitación adecuada sobre el uso de sustancias y la experimentación sin conocimiento sobre sus características físicas o posibles efectos psicosociales, entre otras.

Familias en Acción:



Familias en Acción es un programa de Prosperidad Social que ofrece a todas aquellas familias con niños, niñas y adolescentes menores de 18 años que requieren un apoyo económico para tener una alimentación saludable, controles de crecimiento y desarrollo a tiempo y permanencia en el sistema escolar.

El programa apoya a las familias a través de transferencias monetarias condicionadas de salud y educación.

Al terminar la vigencia del 2022 se logró beneficiar un total de 2222 familias.



2022

Incentivo de salud

El incentivo de salud fomenta la asistencia a los Controles de Crecimiento y Desarrollo según la norma de los niños y las niñas en su primera infancia (de 0 a 6 años). Lo que contribuye a la detección temprana de enfermedades y el cual está dirigido al mejoramiento de la calidad de la nutrición.

Es uno por cada familia con uno o más niños y niñas menores de 6 años de edad. Este incentivo se entrega cada dos meses (6 veces al año) hasta el día antes que el niño o niña cumpla los 6 años, siempre y cuando asista oportunamente a todos los controles de crecimiento y desarrollo de acuerdo con su edad.

Incentivo de educación

El incentivo de educación fomenta la asistencia, permanencia desde el grado transición al grado once permitiendo aumentar la graduación escolar. El incentivo de educación está dirigido para cubrir los gastos asociados al logro de esta meta. Es un incentivo individual, a diferencia del de salud, y se entrega a familias con niños, niñas o adolescentes entre 5 y 18 años de edad que estén en el sistema escolar. El incentivo se entrega cada dos meses, menos en el período de vacaciones de fin de año escolar, es decir, cinco veces al año (10 meses). La familia adquiere dos compromisos: los niños y niñas deben asistir a mínimo 80% de las clases y no pueden perder más de dos años escolares. En el caso que uno de los participantes tenga 18 ó 19 años de edad debe estar cursando mínimo el grado 10°, y si tiene 20 años grado 11°.

Familias en Acción entrega cinco incentivos en educación diferenciados e independientes por edad, grado o condición del participante:

- Entre los grados 1° y 11° reciben a máximo tres participantes por familia.
- A los niños, niñas y adolescentes con discapacidad que estudian y están identificados por el Ministerio de Salud y Protección Social y por el Sistema de Matrícula Escolar.
- En transición o grado cero para los niños o niñas cursando este grado con 5 ó 6 años de edad.
- Este incentivo es independiente del que se da a los niños cursando entre grado 1° y 11°.

Desde la Administración Municipal, se han realizado las gestiones necesarias para que este programa continúe en ejecución, con las comunidades de La Ceja buscando siempre un bienestar de las familias más vulnerables.





Acciones Estratégicas

- Atención Permanente a la población que lo requiere.
- Se viene presentando todas las novedades que la comunidad ha solicitado a través del correo, que fue entregado a todos los grupos de las madres líderes y además se está atendiendo presencial a todo titular que lo requiera
- Actualización de Datos: Se actualizó la base de datos de todos los titulares
- Convocatoria para Pagos, (incentivo, extraordinario y devolución del IVA e ingreso solidario), se llamó a todos titulares que tiene el pago del incentivo por giro, para un cobro del 90%.
- Actualización y Bancarización del Movii, se está apoyando en este proceso a los titulares permanentemente ya que el pago se está realizando por esta modalidad.
- Correos: Siempre se está revisando los correos y brindando las respuestas solicitadas del DPS y de los titulares.
- Suspendidos: Se realiza el proceso de suspendidos que envía antifraude, en cada periodo de pagos, para saber quién cumple y así recibir los incentivos.
- Verificación de novedades: Se realizan las novedades tipo uno, dos y extemporáneas si las hay en cada periodo según directrices del Nivel Regional (DPS.)

Los encuentros de Bienestar se realizan con el apoyo del equipo psicosocial de la Secretaría de Salud y Protección Social.

- Comités de Madres Líderes
- Mesas temáticas en Salud y Educación
- Encuentros pedagógicos
- Verificación en Salud y Educación Estas Actividades siguen pendientes, hasta tener nuevas directrices del DPS.

Para esta época el gobierno Nacional devolverá el IVA y el ingreso solidario a la población más vulnerable del municipio.

Inscripciones 2021 - 2022 fase IV



La nueva metodología del SISBEN IV consiste en la estimación del ingreso por integrantes de los hogares a partir de diferentes sociodemográficas. Se definieron 4 niveles (clasificaciones); estos determinan la situación social y económica de la población para el SISBEN.

Los niveles son agrupados en cuatro grupos:

- **Grupo A (5 niveles) - pobreza extrema:** Población con menor capacidad de generación de ingresos. Son los hogares por debajo de la línea de indigencia.
- **Grupo B (7 niveles) – pobreza moderada:** compuesto por hogares pobres, pero con mayor capacidad de generar ingresos que los del grupo A.
- **Grupo C y D vulnerabilidad,** clase media y clase alta.

A TENER EN CUENTA: *Los potenciales beneficiarios llamados para ser incluidos en el proceso de inscripciones, deben pertenecer al **GRUPO A (1,2,3,4 y 5) y GRUPO B (1,2,3 y 4).***

Nota Importante: Se define como punto de corte en SISBEN IV para Familias en Acción el nivel B4

Para la nueva etapa de inscripciones, se focalizaron **1345** familias que ingresarán al programa en el año 2023.



LINEA ESTRATEGICA 2: NUESTRA GENTE, NUESTRO COMPROMISO

PROGRAMA: NUESTRO COMPROMISO CON LA POBLACION VULNERABLE



FUENTE	TOTAL PRESUPUESTO	TOTAL EJECUTADO
Seguridad alimentaria para el adulto mayor (comedor)	\$ 183.943.800,00	\$ 176.098.614,00
Centros de protección social al adulto mayor/ cupo persona	\$ 1.138.950.012,66	\$ 1.017.997.989,00
Modalidad Centro día para el adulto mayor	\$ 1.309.698.388,57	\$ 1.309.698.388,57
TOTAL	\$ 2.632.592.201,23	\$ 2.503.794.991,57

INDICADORES DE PRODUCTO PROGRAMA ADULTO MAYOR					
PROGRAMA	SUBPROGRAMA	INDICADORES DE PRODUCTO	META 2022	RESULTADO 2022	% CUMPLIMIENTO
NUESTRO COMPROMISO CON LA POBLACIÓN VULNERABLE	LA EDAD DE LOS SUEÑOS DORADOS	Protección social del Adulto Mayor con discapacidad y cuidadores mediante atención domiciliaria	15	100	666,66%
		Modalidad centro día para el Adulto mayor	1650	1450	87,87%
		Centros de protección para el Adulto Mayor	50	50	100%
	DISPONIBILIDAD, ACCESO, CONSUMO, APROVECHAMIENTO E INOCUIDAD DE LOS ALIMENTOS	Seguridad nutricional para el adulto mayor comedor	30	30	100%
		Seguridad nutricional para el adulto mayor paquete	230	230	100%



2022
SUBPROGRAMA: LA EDAD DE LOS SUEÑOS DORADOS

ESTRATEGIA ENVEJECIMIENTO SALUDABLE:

Modalidad Centro Día: 1450 adultos mayores en sede Centro Día urbana, descentralizados (ciudadela de las flores, Payuco, El paraíso, María Auxiliadora, Parque educativo, Unidad Deportiva) y rural (norte y sur) atendidos con oferta psicosocial y ocio productiva.



Logros principales Centro Día:

Primer festival de teatro edad dorada, 48 artistas- 1600 espectadores



Acciones gerontológicas y sociales en cultura de envejecimiento y vejez. I.E Francisco Marín Córdoba del corregimiento de San José, I.E Concejo Municipal, I.E Monseñor Alfonso



Uribe Jaramillo, CER el Tambo, I.E Salesianos Santo Domingo Savio, con un total de 2000 alumnos impactados

30 líderes gerontológicos y 12 cabildantes capacitados y orientados en acciones a realizar con las personas mayores.



Actividades de proyección comunitaria como noches doradas los días viernes

30 personas mayores con procesos terapéuticos y de alimentación saludable y sostenible desde la HUERTA y con apoyo de la secretaria de desarrollo económico y el SENA.



Presentación y socialización de la ruta del buen trato en instituciones educativas y a la comunidad en general a través de la obra “Cuando el viejo sea yo”





Implementación de la estrategia de salud mental “centro de orientación y escucha” 136 personas atendidas.



167 visitas domiciliarias realizadas a personas mayores con el fin de identificar condiciones socioeconómicas Y de seguimiento a casos especiales y de atención domiciliaria.



4 jornadas de salud en articulación entre “Salud contigo” dirigidas a las personas mayores de la zona urbana y rural



9 encuentros con grupos focalizados, diagnostico psiquiátrico, solos y solas, y encuentros de parejas con un total 441 personas.



234 participantes en el primer festival deportivo regional, Edad dorada, en diferentes disciplinas, ajedrez, billar, boccia, tejo, tenis de mesa, lanzamiento de básquet y de Jabalina





Celebración del mes de las personas mayores (velada cultural, teatro dorado, día dorado, viejoteca, gala style, cumplir sueños)



Primera gala de moda con población adulta mayor con vinculación de la empresa privada realizada en el mes de agosto de 2022.



2022



- 40 participantes de la feria Silverexpo en Bogotá



1300 personas adultas mayores participaron de un día recreativo en Agua Tour, Municipio de Cocorná.



18 personas adultas mayores inician prueba piloto en alfabetización y lecto escritura



Participación concurso “hecho en La Ceja” liderado por la secretaria de desarrollo económico y participación en feria de emprendimiento de personas mayores a nivel departamental y nacional



Participación en el concurso “Por su salud báilelo pues” categoría persona mayor quedando como subcampeones el grupo de danza “El Swing de las abuelas”





ESTRATEGIA CENTROS DE PROTECCIÓN SOCIAL:

- ✓ 50 Personas mayores en vulnerabilidad y abandono atendidos con oferta integral en centros de protección en la modalidad cupieron persona
- ✓ Centro de Bienestar del Anciano Santa Ana. 27 adultos mayores
- ✓ Fundación Padre Mariano José –Las lomas-. 10 adultos mayores
- ✓ Corporación San Miguel Arcángel –Guarne, especialidad en salud mental- 13 personas mayores



Cabe anotar que durante el año 2022 se otorgaron el permiso anual de funcionamiento a los centros de Protección Social Santa Ana, San Antonio de Padua, Alma Viva, Fundación Padre Mariano José y centro vida Club rotario.

ESTRATEGIA ADULTOS MAYORES CON DISCAPACIDAD Y CUIDADORES EN ATENCIÓN DOMICILIARIA:

- La estrategia de Atención Domiciliaria desde Centro Día, articulada al programa Salud Contigo de la Secretaría de Salud, es uno de los valores agregados más importantes en el trabajo que se ha hecho con el adulto mayor en nuestro municipio en los últimos años.
- Durante el año 2022 se realizó acompañamiento a 100 Personas Mayores y sus cuidadores que por sus patologías o movilidad reducida no pueden desplazarse para



2022 recibir una atención en el centro día y deben permanecer en casa. Desde áreas como: fisioterapia, medicina, enfermería, actividad Física, manualidades, Psicología, Trabajo Social y Gerontología

Uno de los principales aliados en el 20 de formación para el trabajo y artes oficios fue el SENA entidad con la cual se certificaron 120 adultos mayores en áreas como: banquetes, cocteles, alfabetización digital, emprendimiento. Como alternativas no solo ocio productivas para los adultos mayores, también en muchos casos se convierten en opciones de generación de ingresos.

6. Otros LOGROS Y ALIADOS

A la fecha, en el Municipio de La Ceja 1094 personas mayores se benefician del subsidio de Colombia Mayor cuyo proceso de postulación y apoyo una vez son priorizados por el nivel nacional lo realiza una técnica operativa de la Administración Municipal.

Dotación de diferentes espacios de la sede Centro Día gerontológico con aportes de la gobernación de Antioquia por valor \$284,668,368



SUBSECRETARIA DE FAMILIA Y ENTORNOS PROTECTORES



PRESUPUESTO ENTORNOS PROTECTORES (SUBSECRETARIA DE FAMILIA)			
PROGRAMA	TOTAL PRESUPUESTO ASIGNADO	TOTAL PRESUPUESTO EJECUTADO	PORCENTAJE EJECUCIÓN
Fortalecimiento del núcleo familiar	\$ 331.233.721,00	\$ 331.233.721,00	100%
Fortalecimiento del núcleo familiar	\$ 20.357.042,00	\$ 13.126.429,00	64.48%
Fortalecimiento a los programas de primera infancia en el municipio de La Ceja.	\$ 90.860.744,00	-	0
Dotación CDI arcoíris de sueños Montesol	\$ 306.139.256,00	-	0
Fortalecimiento del núcleo familiar	\$ 239.489.782,00	\$ 238.271.925,00	99.74%
Fortalecimiento a los programas de primera infancia en el municipio de La Ceja Antioquia.	\$ 448.000.000,00	\$ 448.000.000,00	100%
Fortalecimiento de programas de infancia y adolescencia en el municipio de La Ceja	\$ 75.000.000,00	\$ 75.000.000,00	100%
Fortalecimiento centro de orientación familiar y política pública de familia, centros de escucha	\$ 20.000.000,00	\$ 20.000.000,00	100%
Fortalecimiento del núcleo familiar	\$ 1.833.334,00	\$ 1.833.334,00	100%
TOTAL PRESUPUESTO	1.532.913.879,00	1.127.465.409,00	73.5%



INDICADORES DE PRODUCTO SUBSECRETARIA DE FAMILIA Y ENTORNOS PROTECTORES					
PROGRAMA	SUBPROGRAMA	INDICADORES DE PRODUCTO	Meta 2022	Resultado 2022	% Cumplimiento
PRIMERA INFANCIA, INFANCIA, ADOLESCENCIA, JUVENTUD Y FAMILIA	CUIDAR LA PRIMERA INFANCIA	Cobertura Estrategia de Cero a Siempre	98%	98%	100%
		Salacunas	0	0	0
		Centros de Desarrollo Infantil	1	1	100%
	PROTEGER LA INFANCIA Y LA ADOLESCENCIA	Niños y niñas en ejercicio de participación	25	25	100%
		Actualización Política Pública de Primera Infancia, infancia y Adolescencia	0	0	0
		Mesa de Primera Infancia, Infancia y Adolescencia	1	1	100%
		Comité de Participación de niños, niñas y adolescentes	1	1	100%
	CULTIVAR LA FAMILIA	Familias con acompañamiento psicosocial	7700	8682	112,75%
NUESTRO COMPROMISO CON LA POBLACIÓN VULNERABLE	MUJERES, GENERO Y TRANSFORMACION SOCIAL . INCLUSION LGBTI ETNIAS Y CULTURAS	Observatorio de equidad y desarrollo diverso	60%	60%	100%
GOBERNABILIDAD DE CALIDAD	COMPROMISO CON LA SEGURIDAD	Atención a menores infractores	50	50	100%



LÍNEA ESTRATÉGICA 2: NUESTRA GENTE, NUESTRO COMPROMISO

PROGRAMA:

PRIMERA INFANCIA, INFANCIA, ADOLESCENCIA, JUVENTUD Y FAMILIA



SUBPROGRAMA: CUIDAR LA PRIMERA INFANCIA



Durante el año 2022, La Gerencia de Infancia, Adolescencia y Juventud se adjudicó la operación del programa de primera infancia a **La Corporación Educativa ESPARRO**, el valor del contrato para el municipio de La Ceja fue de \$ **480.000.000** Se contó con la cofinanciación del Operador \$ **40.500.000**

El convenio se suscribió el 28 de enero de 2022, iniciando con el alistamiento el 31 de enero y se terminó la atención el 31 de julio de 2022. Nuevamente contando con la autorización del ICBF con la Corporación Esparro se suscribe un nuevo convenio el 20 de septiembre con fecha de inicio el 21 de septiembre el cual finalizo el 30 de noviembre. Se efectuó adición y prórroga de 15 días calendario culminado el 15 de diciembre. Durante el proceso se tuvo dos convenios y una adición con prórroga.

Para el año 2022 fueron asignados 1086 cupos para la Modalidad Institucional y 144 cupos para la Modalidad Familiar (atención de madres gestantes, lactantes y menores de 5 años de edad en la zona rural).

Para la Modalidad Institucional se contó con cuatro (4) Centros de Desarrollo Infantil urbanos y uno (1) rural (Corregimiento de San José) y la atención de Modalidad Familiar en las veredas de Fátima, Guamito, San Nicolás, La Playa y San José. En el 2022 se contó además con cupos de modalidad familiar por parte de COMFAMA, de estos cupos se están ejecutando 81 los cuales fueron operados por la Corporación Golondrinas zona urbana y rural.

ASIGNACIÓN DE CUPOS POR MODALIDAD

MODALIDAD	2020
INSTITUCIONAL ESPARRO	1086
FAMILIAR ESPARRO	144
TOTAL	1230



ATENCION EN MODALIDAD INSTITUCIONAL

CDI	CUPOS ASIGNADOS	CUPOS ATENDIDOS	% EJECUCION	GEOREFERENCIACION
CAPERUCITA	238	238	100%	Sector Centro El Convento Manantiales Montesol Tahamí Vuelta de Rionegro San Cayetano Obreros de Cristo.
CIUDADELA INTEGRAL PRIMERA INFANCIA ALDEA DE LA	428	394	92%	María Auxiliadora La Aldea Villa Laura La Cruz La Antioqueña El Tambo El Paraíso Payuco El Triunfo Santa María Pinal del Rio Palmar Hipódromo. Las Acacias San Judas Altos de la Argentina La Suiza Cristales Sector la Cruz El Edén
DULCE MELODIA	300	294	98%	Movilia Leo Mazaro Fray Eugenio Los Sauces Juan Pablo II Club rotario Los Sauces San Cayetano La Floresta, Quintas de la Florida



2022				
CONSTRUYENDO SUEÑOS	60	60	100%	El Convento Manantiales Montesol Tahami Obreros de Cristo Hoyo de tierra Sector el Carmelo Fátima Maderos
MUNDO DE ILUSIONES	60	60	100%	Corregimiento San José y sus veredas
TOTAL	1086	1046	98%	

Para el 2022 se culmina el año con la prestación de servicios con una ejecución del 98% de cupos atendidos.



Para la ejecución del programa se contó con personal cualificado el cual cumplió con los requerimientos establecidos en los lineamientos técnicos del programa, los perfiles y requisitos para cada cargo es establecido desde el ICBF nacional.
Para el desarrollo del programa se contrataron 125 personas con los siguientes perfiles:



2022

- 7 coordinadoras pedagógicas
- 5 profesionales psicosociales
- 6 profesionales de apoyo en salud (nutrición- Enfermería)
- 6 Auxiliares administrativos
- 47 Agentes educativas - Docentes
- 21 Auxiliares pedagógicos
- 14 Servicios generales
- 19 Manipuladoras de alimentos



COBERTURA MODALIDAD FAMILIAR MODALIDAD FAMILIAR ESPARRO

UBICACIÓN	CUPOS ASIGNADOS	CUPOS ATENDIDOS	% DE EJECUCIÓN
SAN JOSE	47	47	100%
GUAMITO	29	29	100%
FATIMA	19	19	100%
SAN NICOLAS	38	38	100%
LA PLAYA	11	11	100%
TOTAL	144	144	100%

En la modalidad Familiar ejecutada por la **Corporación ESPARRO**, se contó con un grupo interdisciplinario de nueve profesionales compuesto de la siguiente manera:

- ✓ 1 Coordinadora
- ✓ 2 Docentes
- ✓ 4 Auxiliares pedagógicas
- ✓ 1 Apoyo en salud y nutrición.
- ✓ 1 Psicólogo
- ✓ 1 Auxiliar administrativo





MODALIDAD FAMILIAR (COMFAMA - GOLONDRINAS)			
UBICACIÓN	CUPOS ASIGNADOS	CUPOS ATENDIDOS	% DE EJECUCIÓN
SAN RAFAEL	12	12	100
EL HIGUERON	15	15	100
COLMENAS	16	16	100
LA LOMA	15	15	100
ZONA URBANA	23	23	100
TOTAL	81	81	100%

La modalidad familiar ejecutada por la **Corporación Golondrinas**, conto con un grupo interdisciplinario de 7 personas, conformado de la siguiente manera:

- ✓ 1 Coordinador
- ✓ 2 Docentes
- ✓ 1 Psicosocial
- ✓ 1 Nutricionista
- ✓ 2 Auxiliares pedagógicos

A parte del Programa Buen Comienzo Antioquia, en El Municipio se contó con cinco (5) **Hogares Comunitarios** a través del Operador Corporación PAN quien estuvo hasta el 31 de julio y posteriormente hasta principios de diciembre la Corporación Imagina Tu Mundo. Estos hogares estuvieron ubicados en los barrios Ciudadela de las Flores (2 hogares), Tahami, El Triunfo y los Sauce y se atendieron 65 niños y niñas, 13 niños por cada hogar.

En el Municipio se cuenta con 8 Jardines particulares, con los cuales se vienen articulando las acciones desde la mesa de Primera Infancia, infancia, Adolescencia, juventud y familia, con la vinculación de secretarías, programas, corporaciones y fundaciones.



UBICACIÓN	2022
C.E. NUESTRA SEÑORA DE LOURDES	20
C.E INFANTIL SEMILLITAS	77
C. INFANTIL MI MUNDO FELIZ	44
C.E. INFANTIL EL GATO SIN BOTAS	45
C.E DOMINIQUE	140
MUNDO DE WARI	80
POLITECNICO INTERAMERICANO	21
COMFAMA	340
TOTAL	767

El total de niños y niñas atendidos en primera infancia a nivel municipal fue de **2117**.

SUBPROGRAMA: PROTEGER LA INFANCIA Y LA ADOLESCENCIA

Dentro de este Subprograma se tienen los proyectos enfocados a fortalecer programas de infancia y adolescencia para promover la participación, la toma de decisiones, la conciencia crítica, la autonomía, la autoestima y la identidad de los niños, niñas y adolescentes.

- **Mesa de Primera Infancia, Infancia, Adolescencia, Juventud y Familia:** En esta mesa se articularon todas las instancias del municipio públicas y privadas para velar por derechos humanos de nuestros núcleos familiares y en especial de nuestros niños, niñas y adolescentes.

Esta mesa esta direccionada por un comité operativo el cual está regulado por medio del Decreto No. 22 del 6 de febrero de 2018 “Por el cual se conforma El Comité Operativo de Primera Infancia, Infancia, Adolescencia, Juventud y Familia del Municipio de La Ceja del Tambo”, queda establecida la mesa de trabajo. Durante el año 2022 se realizaron 11 encuentros de la mesa, con una participación activa.

Se llevó a cabo **39 acciones para el favorecimiento en la garantía de derechos** de los niños, niñas y adolescentes, **la articulación de 10 secretarías o dependencias de la Administración y aproximadamente 12 representaciones** de Instituciones de privadas del Municipio.



- **Observatorio de Primera Infancia, Infancia, Adolescencia, Juventud y Familia:**
Desde la mesa de primera infancia, infancia, adolescencia, juventud y familia se realizó el seguimiento a los indicadores establecidos por procuraduría con el fin de implementar programas de impacto para garantizar los derechos de nuestros niños, niñas y adolescentes.
- **Celebración del mes de la niñez:**
Durante el año 2022 en el mes de abril fue liderado desde el programa Crecer con Amor, en cabeza de la Gestora Social la Celebración mes de la niñez enfocados en propuesta departamental que se plantea desde la gobernación “festivales de **crianza amorosa + juego** a través guía metodológica (Estrategias Lúdico Pedagógicas). Participaron aproximadamente **2132 niños y niñas de los Centros de Desarrollo Infantil, Jardines Privados, Niños y niñas de la Fundación El Maná y Ángeles Custodios.**

Durante este mes se realizaron las siguientes actividades:

- Campañas de Crianza amorosa, con pautas de crianza basadas en el amor y el respeto por nuestros niños y niñas
- Actividades Lúdicas y recreativas desde los diferentes programas
- Programa radial con temas de Crianza Amorosa
- Participación en la simultanea nacional de juego con el INCERDE



- Además, fue impactada aproximadamente **2876** niños y niñas de la primera infancia además mediante el Fortalecimiento cultural a los niños y niñas de primera infancia en articulación con la secretaria de Cultura y Juventud, el INCERDE, educación en hábitos y estilos de vida saludables enfocados en la prevención de enfermedades prevalentes en la infancia y fortaleciendo en el esquema de vacunación extramural de los niños y niñas en los CDI, a través del Programa Salud Contigo
- **Comité de Participación de niños, niñas y adolescentes:** El comité de Participación llamado Gobierno Infantil, fue espacio donde los niños y niñas se convierten en consultores del quehacer municipal teniendo en cuenta principalmente sus sueños y proyectos que quieren realizar en El Municipio.

Este comité se encuentra reglamentado según Decreto No. 191 de diciembre de 2018.



2022 Hacen parte de este 25 niños y niñas de las instituciones públicas y privadas del área urbana y rural del municipio, que son líderes o representantes de los grupos de cuarto y quinto de primaria.



Con ellos se realizó un trabajo para fortalecer su liderazgo, toma de decisiones y autonomía. Entre las principales actividades se resaltan:

ACTIVIDADES	NRO DE PARTICIPANTES
Comité de participación niñas, niñas y adolescentes Reclutamiento Celebración manos rojas	5
Encuentros intergeneracionales con el Centro Día Gerontológico	4
Comité de participación niñas, niñas y adolescentes participación mes de la niñez	2
Comité de participación niñas, niñas y adolescentes participación MIAJF	8
Reuniones programación y socialización de actividades Gobierno Infantil, familias y Subsecretaría de Familia	13
Acompañamiento y preparación COMPOS	7
Comité de participación niñas, niñas y adolescentes participación COMPOS	6
Comité de participación niñas, niñas y adolescentes participación saberes ancestrales	4
Comité de participación niñas, niñas y adolescentes participación en realización DOFA mesa de Infancia	6
Comité de participación niñas, niñas y adolescentes validación de la Política Pública de Infancia y Adolescencia. Nivel Departamental, Oriente Antioqueño	2

Cabe resaltar que 2 de las adolescentes que llevaban un recorrido de liderazgo en el Gobierno Infantil, **transitaron a la Plataforma Juvenil** en miras de seguir fortaleciendo los procesos de participación y toma de decisiones en el Municipio de La Ceja.



A su vez fue entregado pin a otros **2 niños líderes** en el Municipio como legado del liderazgo y continuidad en el fortalecimiento en el Gobierno Infantil.



OTRAS ACTIVIDADES REALIZADAS CON LA ARTICULACION DE DEPENDENCIAS Y SECRETARIAS INFANCIA – ADOLESCENCIA

ACTIVIDAD	POBLACIÓN	NRO DE IMPACTADOS
Fortalecimiento cultural a los niños y niñas de primera infancia en articulación con la secretaria de cultura y juventud.	Niños y niñas primera Infancia	55
Fortalecimiento cultural a los niños y niñas en articulación con la secretaria de cultura y juventud.	Niños y niñas 6- 11 años	364
Fortalecimiento cultural a adolescentes en articulación con la secretaria de cultura y juventud.	Adolescentes 12- 17 años	218
Fortalecimiento en deporte a los niños y niñas de primera infancia enriquecimiento motriz en articulación con el INCERDE	Niños y niña primera Infancia	917
Fortalecimiento en deporte a los niños y niñas actividades deportivas e iniciación deportiva (torneos, escuelas gratuitas etc.) en articulación con el INCERDE	Niños y niña 6 – 11 años	5.333.
Fortalecimiento en deporte a los adolescentes actividades deportivas (torneos, escuelas gratuitas, juegos	Adolescentes 12- 17 años	2.500



2022

intercolegiados y departamentales etc.) en articulación con el INCERDE		
Educación en hábitos y estilos de vida saludables enfocados en la prevención de enfermedades prevalentes en la infancia. (actividades física, alimentación saludable, lonchera saludable, lavado de mano	Niñas y niñas primera infancia	1280
Fortaleciendo en el esquema de vacunación extramural de los niños y niñas en los CDI	Niñas y niñas primera infancia	100
Celebración día Internacional de la Niña	Niñas de Jardín Infantil Semillitas y Fundación El Maná	50 niñas
Conmemoración del día mundial contra el trabajo infantil.	Niños, niñas, adolescentes y familias	80
Programa radial prevención contra el trabajo infantil	Niños, niñas, adolescentes y familias	
Comisaria móvil por los espacios públicos del municipio para realizar control y revisión y así mitigar la mendicidad con menores, promover la educación y los derechos de los NNA.	Niños, niñas, adolescentes y familias	

PROGRAMA DE LA GESTORA SOCIAL “CRECER CON AMOR”



2022 GESTION PRIMERA INFANCIA E INFANCIA.

Mediante diferentes actividades y acciones llevadas a cabo por la Gestora Social quien lidera el programa Crecer con amor se impactó a 8.908 niños y niñas de primera infancia e Infancia así:

- Se realizó gestión y entrega de **1086 uniformes a niños y niñas** de los Centros de Desarrollo Infantil



- Celebración mes de la niñez enfocados en propuesta departamental que se plantea desde la gobernación "festivales de **crianza amorosa + juego** a través guía metodológica (Estrategias Lúdico Pedagógicas) con la participación de **2132** niños y niñas de la primera infancia e infancia.



- Participación en la estrategia liderada por la Gobernación de Antioquia "Juguemos en el bosque" **10 Niños y niñas con restablecimiento de Derechos** de la Fundación El Maná.





- Se realizó el Festival del Juego y la Alegría liderado por el programa Crecer con Amor, donde se articularon las secretarías y dependencia de la Administración Municipal y algunas privadas mediante juegos tradicionales y el show Caramelos convocando más de **2000 personas**.



- Participación en el desfile de silletas, silleteritos y bicicletas en flor con la representación de los niños, niñas, familiar y coordinadora de los Centros de Desarrollo Integral liderado por el Programa Crecer con Amor.



- 2022 • Se llevó a cabo el Show de Navidad con el grupo Caramelo para **1800 niños y niñas** CDI, hogares comunitarios y Jardines Privados del Municipio de La Ceja, donde además se les obsequio un detalle por parte de la Gestora Social. A su vez un representante de los niños pudo asistir a este gran evento.



- Adquisición y construcción Centro de Desarrollo Infantil Arcoiris de Sueños que beneficiaran a 80 niños y niñas, 80 familias y Comunidad del sector en general.



- Gestión de \$300.000.000 en recursos económicos ante la Gobernación de Antioquia, para la dotación del Centro de Desarrollo Infantil Arcoiris de Sueños.



GESTION ATENCIÓN A LAS GESTANTES DEL MUNICIPIO DE LA CEJA


Mediante diferentes actividades y acciones llevadas a cabo por la Gestora Social quien lidera el programa Crecer con amor se impactó a 352 gestantes así:



ACTIVIDAD	POBLACIÓN	NRO DE IMPACTADOS
Reconocimiento por parte de la Gerencia de Infancia y Adolescencia (Gobernación de Antioquia) por la promoción del Parto Cálido y respetado	Gestantes y lactantes	1 reconocimiento
Concurso de fotografía para las familias gestantes	Familias gestantes	15 familias
Visitas de los Municipios de Envigado y San Pedro de los Milagros desde el parto cálido y respetado como referente Municipal	Gestoras sociales Envigado y San Pedro de los Milagro	2 visitas.
Encuentros formativos a gestantes	Gestantes	7 encuentros. 85 gestantes
Asesoría pediátrica, en fisioterapia, y ginecológica	Gestantes	13 gestante
Sesión de Hidroterapia Comfama	Gestantes	5 sesiones. 45 gestantes
Grupo de apoyo expresión de sentimiento	Gestantes	5 grupos. Representados en 45 gestantes
Estimulación y actividad física para las madres gestantes INCERDE	Gestante	4 .grupos Representada en 25 gestantes



Entrega de paquetes alimentarios curso de vida. Gobernación de Antioquia. Bimensual	Gestante	3 entregas. 84 gestantes
Curso de maternidades y paternidades	Gestantes	18 sesiones. 76 gestantes
Partos a la fecha de nacimientos a través del Programa Crecer con Amor Parto cálido y respetado. – Hospital La Ceja	Gestantes	5



GESTION ATENCIÓN A LAS LACTANTES Y SUS BEBES DEL MUNICIPIO DE LA CEJA

Mediante diferentes actividades y acciones llevadas a cabo por la Gestora Social quien lidera el programa Crecer con amor se impactó a 316 lactantes.

- Inauguración de la sala de lactancia materna en la Alcaldía del Muncipión de La Ceja, como referente para las empresas pública y privada y algunos Municipios que se han interesado en hacer la réplica.



2022

- Visitas de las gestoras sociales, de los Municipios de Envigado y San Pedro de los Milagros desde el parto cálido y respetado como referente Municipal.



ACTIVIDAD	POBLACIÓN	NRO DE IMPACTADOS
Lactaton (semana mundial de la lactancia materna)	Lactantes	35 lactantes
Asesoría pediátrica, en fisioterapia, y ginecológica	Lactantes	35 lactantes
Grupo de apoyo expresión de sentimiento. Lactando con amor	Lactantes	5 grupos. Representados en 40 lactantes.
Entrega de paquetes alimentarios curso de vida. Gobernación de Antioquia. Bimensual	Lactantes	3 entregas. 105 lactante
Curso de maternidades y paternidades	Lactantes	18 sesiones. 76 gestantes
Jornada con lactantes y gestantes (nutrición, psicología, y fisioterapia)	Lactantes y gestantes	25
Inauguración de sala de lactancia materna de la Alcaldía	Lactantes de la Administración, cultivos de flores, invitados especiales	30 personas
Programas radiales beneficio de la lactancia materna y vínculos afectivos	2	



2022
SUBPROGRAMA: CULTIVAR LA FAMILIA

COMISARIAS DE FAMILIA.

- **ATENCIÓN VIOLENCIA INTRAFAMILIAR Y RESTABLECIMIENTO DE DERECHOS:** Temario en atención en referencia a violencias intrafamiliares **215** historias y **390** historias corresponden a Procesos de Restablecimiento de derechos.
- **ATENCIÓN A FAMILIAS POR PRIMERA VEZ:** Desde las diferentes áreas de atención la Comisaria de Familia impacto **680** familias, con el acompañamiento continuo de los procesos que ya se encontraban activos en la Comisaria de Familia desde el área legal, psicosocial y de prevención.
- **ATENCIÓN Y MOTIVOS DE INTERVENCIÓN:** Al 31 de diciembre del año 2022 se reporta los siguientes motivos de intervención que permitieron cubrir las demandas y necesidades presentadas de la población del Municipio de La Ceja.

MOTIVO DE INTERVENCIÓN	2022
Audiencias de alimentos, visitas y custodias	461
Audiencias de violencia Intrafamiliar	215
Audiencias de mantener La Paz	73
Amonestaciones	20
Asesorías legales, Psicología y Trabajo Social	1760
Casos de Abuso sexual	78
Demandas	24
Procesos Administrativos Restablecimiento de derechos, Resoluciones (Autos)	368
Responsabilidad penal NNA	8
NNA afectados por pólvora	0
Maltrato Y Negligencia	24
Auto tramite	152
Total familias Atendidas (Atención al usuario)	5732
TOTAL	8.915

- **RESTABLECIMIENTO DE DERECHOS MEDIANTE LOS PARD:** Al 31 de diciembre, se encuentra con proceso de Restablecimiento de Derechos así: 94 atenciones activas de la **Comisaría Zona Sur** y **76 Comisaría Zona Norte**, algunos de estos procesos tienen como medida de protección el medio familiar y otros se encuentran en los diferentes programas del ICBF, tales como:



2022

MEDIDA DE PROTECCIÓN	2022
Fundación El Maná. Externado Media Jornada	95
Caminos de Libertad. Intervención de Apoyo	39
Nuevo Amanecer. Externado Jornada Completa	11
Institucionalizados. Internados	20
En seguimiento por el despacho y otras modalidades	92
TOTAL	257

- **CONVENIO MEDIANTE ATENCIÓN Y GARANTÍA DE DERECHOS EN NNA:** Se ejecuta a través de la Fundación El MANA y Terciarios Capuchinos y se tuvo una atención de 18 NNA.
- **VISITAS DOMICILIARIAS:** 130 visitas domiciliarias, donde se hizo desplazamiento hacia el domicilio determinando la situación socio- económico, familiar y habitacional del entorno socio-familiar.
- **CONTROL DE MENDICIDAD E INSTRUMENTALIZACIÓN DE MENORES:** 22 controles de mendicidad en el último semestre del año mediante recorridos por diferentes lugares del municipio en compañía de policía de infancia y adolescencia y/o policía Nacional.
- **ATENCIÓN DE EMERGENCIAS:** Semanalmente y de manera alternada, las Comisarias de Familia con disponibilidad 24/7 para atención de situaciones- problemas. Se realizaron **atenciones** de emergencias.
- **CONTROLES DE MENORES EN ESTABLECIMIENTO:** 8 **controles** apoyo para contacto telefónico con representantes legales, elaboración de actas y de entrega de niños, niñas y adolescentes y sanciones pedagógicas para padres e hijos.
- **PARTICIPACIÓN EN MESAS Y COMITE:** Las Comisarias de Familia se vincularon al Subconsejo del menor trabajador: Unificado en la mesa de Primera Infancia, Infancia, Adolescencia, Juventud y Familia, participó en actividades de prevención enfocadas en 4 líneas, en el Comité Municipal de Salud Mental y Discapacidad, el COMPOS, COVE y consejo de Seguridad entre otras.



Campaña en contra del trabajo infantil

Prevención y campaña en contra del reclutamiento



Controles para mitigar la mendicidad

POLÍTICA PÚBLICA DE FAMILIA

DISEÑO DE PLAN ESTRATÉGICO E IMPLEMENTACIÓN DE LA POLÍTICA PÚBLICA PARA EL EMPODERAMIENTO Y PROYECCIÓN DE LAS FAMILIAS EN LA CEJA:

Durante el año 2022 se trabajó en el diseño del Plan estratégico de la Política Pública de Familia y sus diferentes líneas estratégicas, con el acompañamiento y asesoría del Programa Antioquia en Familia de la Gobernación de Antioquia, se reglamentó la política por parte del Alcalde Municipal en el mes de mayo y a su vez se fueron implementando acciones alineadas con las líneas estratégicas:

1. Familias empoderadas y corresponsables como fomento de entornos protectores:

- Se realizaron **6 Encuentros Intergeneracionales**, 4 en zona rural y 1 en zona urbana con la participación de **90 familias** del programa Familias en Acción y Modalidad Familiar de los Centros de Desarrollo Infantil, Vereda San Nicolás, Guamito, San José y Sector Obreros de Cristo y Pastoral Familiar Penitenciaria.



- Se realizaron **2 encuentros de parejas** como estrategia de fortalecimiento de vínculos afectivos y promoción de entornos protectores, con la **participación de 40 parejas** del municipio



- Se realizaron **7 Encuentros psicoeducativos** con familias de Centros de Desarrollo Infantil, Fundación el Maná, Institución Educativa Concejo Municipal y Entornos familiares con situaciones de consumo de sustancias psicoactivas, brindando estrategias para el afrontamiento de situaciones específicas y activación de rutas de atención.



2. Generación y difusión de actores y acciones para la atención integral de las familias

- Se realizaron **4 encuentros de formación y capacitación a profesionales psicosociales** de entidades públicas y privadas del municipio, con el objetivo de fortalecer competencias y recursos para la atención integral a las familias. Dichas capacitaciones se lograron por medio de convenios con Universidad Católica de Oriente, Universidad de Antioquia “Parque de la Vida”, Clínica San Juan de Dios de La Ceja y Programa Antioquia en Familia de la Gobernación de Antioquia.





- Como principal logro se destaca el diseño, elaboración y entrega de **5000 Directorios de Oferta de servicios para las familias**, con un consolidado de actores y acciones públicas y privadas que trabajan en pro del bienestar de las familias en La Ceja, en sus diferentes dimensiones: Salud, Educación, Vivienda, Productividad y Empleo, Cultura, Recreación y Deporte.



Se realizó **Feria de servicios para las Familias en el mes de mayo**, con la participación de más de **30 actores públicos y privados** que visibilizaron la oferta Institucional que se tiene en el municipio de La Ceja, tanto desde la Administración Municipal como desde la empresa privada, Fundaciones y diferentes sectores que brindan asesoría, acompañamiento y atención integral a las familias. Dicha Feria contó con la participación de **más de 2000 familias**.



3. Familias emprendedoras con capacidades de gestión para el desarrollo de su potencial

- -En conjunto con las Secretarías de Vivienda, Desarrollo Económico y Competitividad, Educación, Salud, Cultura y el INCERDE, se consolidó la oferta de servicios en el Directorio Institucional, con el objetivo de informar a las familias y motivarlas a gestionar y sacar adelante sus proyectos. Cada una de estas Secretarías participó de manera activa en la Feria de servicios realizada en el mes de mayo.



- **ASESORÍA Y ASISTENCIA TECNICA CON GOBERNACION DE ANTIOQUIA:**
Se recibieron 5 **Asesorías y Asistencia técnica** por parte de Gobernación de Antioquia, Programa Antioquia en Familia y adicionalmente se contó con su participación como ponentes en 2 de las capacitaciones realizadas durante el año.



- **SOCIALIZACIÓN DE ACCIONES DE LA POLITICA PUBLICA PARA EL EMPODERAMIENTO Y PROYECCION DE LAS FAMILIAS EN LA CEJA:**
- Reglamentación de la política Pública por parte del Alcalde Municipal, por medio de la Resolución 258 del 2 de mayo de 2022. Socialización de acciones en mesa de Primera Infancia, Infancia, adolescencia, Juventud y Familia del municipio.



- Adicionalmente el Municipio de La Ceja fue sede de 2 importantes Encuentros a nivel Subregional realizados por la Gerencia de Infancia: Modelos de Gestión para la implementación de la política pública de apoyo y fortalecimiento familiar, en la cual se presentó la política pública de familia del municipio y validación de la Políticas Publicas de Infancia del Departamento.



CENTROS DE ESCUCHA

**CENTROS
DE ESCUCHA**
 Un espacio para cuidar tu alma

Pide tu cita:
 5531414 Ext 1925

Encuétranos
 8:00 a.m. - 12:00 m. y de 2:00 p.m. - 5:00 p.m.

Lunes	Incerde - Biblioteca Municipal G.G.G
Martes	Puesto de Salud San José Parroquia Santísima Trinidad
Miércoles	Biblioteca El Paraíso CER El Tambo
Jueves	Basilica Menor Nuestra Señora del Carmen
Viernes	Parroquia El Divino Niño

Lunes a viernes Centro Día Gerontológico
 Punto exclusivo para adultos mayores





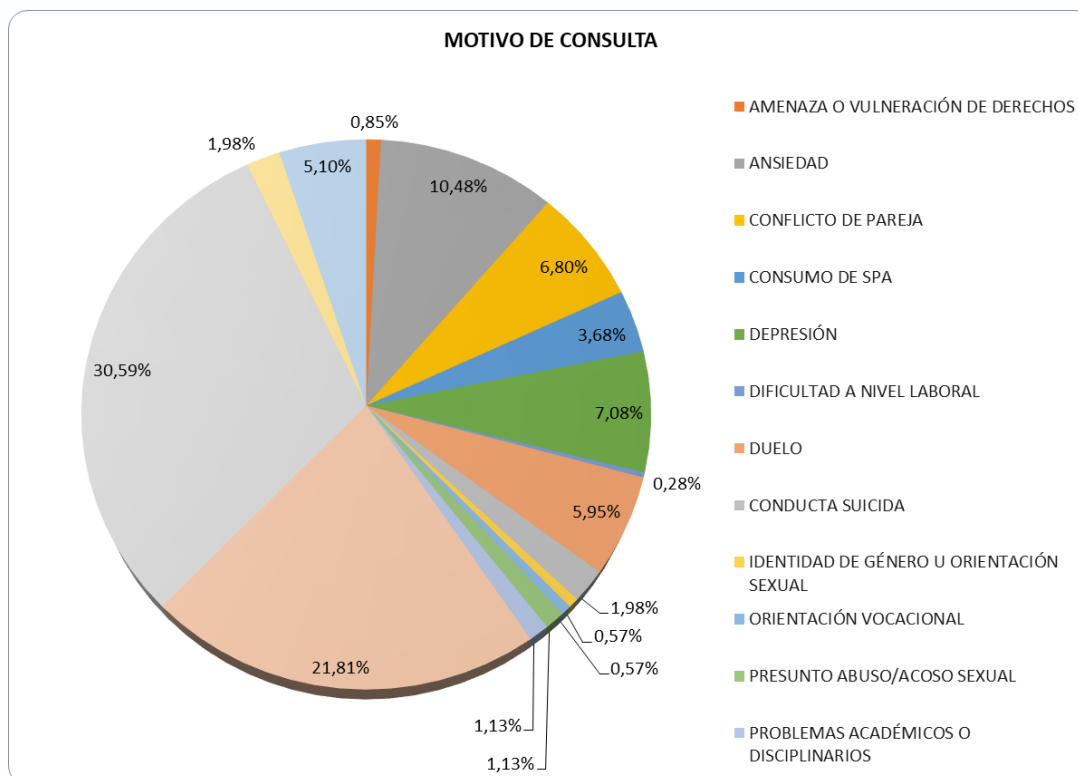

ATENCION A LA COMUNIDAD CEJEÑA: Es una estrategia de salud mental de alto impacto en términos de la atención directa de casos en 8 puntos dispuestos como dispositivos comunitarios para la asesoría y orientación psicosocial, distribuidos en zonas estratégicas del municipio, para la comunidad de la zona rural y urbana en sus diferentes ciclos vitales.



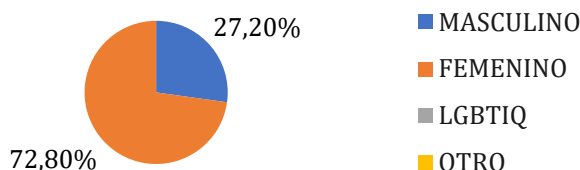
2022
Durante el año 2022 se brindaron **839 asesorías** y se atendieron **372 usuarios**, contando con profesionales de Centro Día Gerontológico, Secretaría de Salud y protección social, Subsecretaría de Familia, Secretaría de Educación e INCERDE para la atención en los diferentes puntos.

SEDES	USUARIOS ATENDIDOS	TOTAL ASESORÍAS
BASÍLICA	43	95
SANTISIMA TRINIDAD	48	141
BIBLIOTECA MUNICIPAL	73	166
SAN JOSÉ	70	93
BIBLIOTECA EL PARAISO	14	42
CER EL TAMBO	67	115
DIVINO NIÑO	33	103
INCERDE	24	84
TOTAL	372	839

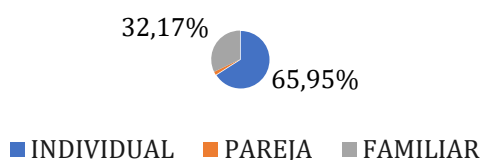
Caracterización población Centros de Escucha:



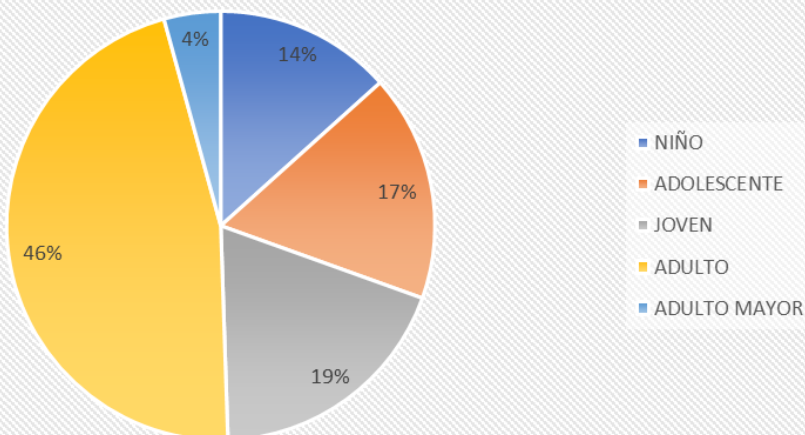
GÉNERO



TIPO DE ASESORIA



GRUPO POBLACIONAL



ARTICULACION CON DEPENDENCIAS Y ACTORES PRIVADOS: Articulación de acciones con todas las dependencias de la Administración Municipal para el desarrollo de la Feria de Servicios para las familias y elaboración de Directorio de Oferta de servicios, adicionalmente se contó con la participación de más de 30 actores Institucionales, y empresas aliadas como Comfama, Comfenalco, Universidad de Antioquia, universidad Católica de Oriente, Clínica de Oriente, Clínica San Juan de Dios, entre otras, para sacar adelante estrategias de formación, capacitación y difusión de la política pública de familia.





Alianzas estratégicas:

- ✓ Uno de los principales aliados para el diseño del Plan Estratégico y la implementación de acciones de la Política Pública para el empoderamiento y proyección de las familias en La Ceja, fue la **Gobernación de Antioquia** quien prestó asesoría técnica presencial y virtualmente a través del acompañamiento tanto de la profesional del Programa Antioquia en Familia como del formulador de Políticas Públicas.
- ✓ Se contó además con la participación y acceso a la información de diferentes entidades privadas que hacen presencia en el Municipio.
- ✓ Las Universidades que hacen presencia en el territorio tuvieron una importante vinculación en los encuentros formativos y transferencia de conocimiento en relación a temas de familia y elaboración del plan estratégico.

Principales logros

- ✓ Se da inicio a la implementación de la política pública de familia a medida que se va consolidando su plan estratégico, con acciones encaminadas a cumplir con sus diferentes líneas de acción, ejes y cobertura a la comunidad en las diferentes dimensiones que intervienen en el desarrollo familiar.



- ✓ Finaliza el año 2022 con una gran demanda de atención en los Centros de Escucha como dispositivos comunitarios, en los cuales se brinda orientación psicosocial individual, de pareja y de familia y se activan rutas de atención y derivaciones a las diferentes dependencias, se culmina con un balance de 839 asesorías y 372 usuarios atendidos, donde un 30.6% consulta por problemáticas familiares, seguido de 21.8% problemas comportamentales, ansiedad 10.5% y depresión 7.1%. El grupo etario de mayor demanda fue población adulta, seguida de adolescentes y jóvenes. Se logran mantener durante todo el año 8 espacios dispuestos para la escucha activa y orientación a usuarios en las diferentes problemáticas, articulando acciones con Comisaría de Familia, Entidades de salud, personería e Instituciones de rehabilitación por consumo de sustancias.
- ✓ Articulación con entes públicos y privados para difusión de acciones, promoción de servicios y gestión de estrategias para la atención integral a las familias.



PROGRAMA: EQUIDAD Y DESARROLLO DIVERSO

SUBPROGRAMA: PERSONAS CON DISCAPACIDAD



Damos cumplimiento al Acuerdo Municipal 003 del año 2017, por medio del cual **“SE ACTUALIZA LA POLITICA PÚBLICA PARA PERSONAS EN SITUACIÓN DE DISCAPACIDAD”** con las siguientes líneas estratégicas:

- Transformación de lo público
- Garantía jurídica
- Participación ciudadana
- Desarrollo de la capacidad y reconocimiento de la diversidad

De acuerdo a lo anterior desarrollamos las siguientes actividades;

COMITÉ MUNICIPAL DE DISCAPACIDAD

Espacio con nivel de deliberación, construcción seguimiento y verificación de la puesta en marcha de las políticas, estrategias y programas que garanticen la integración social de las personas con discapacidad. Durante este año se han realizado **6** reuniones donde desde diferentes dependencias se ha abordado la atención de esta población evidenciando acciones específicas que apuntan al mejoramiento de la calidad de vida.



Foto 1 y 2: Imágenes de reuniones del Comité Municipal de Discapacidad



PAQUETE NUTRICIONAL

Mediante la acción estratégica de Seguridad Alimentaria al Curso de Vida se brindó apoyo a **46** familias quienes tenían personas con discapacidad severa, con el fin de mitigar riesgos de malnutrición en cualquier etapa del ciclo de vida. Programa que se operó desde la Gerencia MANÁ de la Secretaría de Inclusión Social y Familia de la Gobernación de Antioquia.

PAQUETES ENTREGADOS EN 2022: 214




Foto 3 y 4: Imágenes de entrega de paquetes nutricionales a PCD

FORMACIÓN ARTÍSTICA

Con el objetivo de desarrollar y fortalecer habilidades artísticas en personas con discapacidad mediante la generación de procesos que involucren actividades para fortalecer la autonomía, el proceso psicomotor y el reconocimiento en el entorno social, se mantuvo el programa de “Música para ver” con una alianza publico privada de la Administración Municipal y las Fundaciones 1+1 e INCOLMOTOS Yamaha. **16** niños, niñas y adolescentes hacen parte del programa.



Foto 5 y 6: Imágenes del proceso de Música para Ver



VISITAS FAMILIARES

Durante el año 2022 se realizaron **110** visitas familiares, para caracterizar a posibles beneficiarios del programa y asesorar en diferentes temas de discapacidad. Se han priorizado algunos casos de pacientes 100% dependientes para realizar acompañamiento y educación en rehabilitación física y atención psicológica con un equipo interdisciplinario de profesionales.

Se dio prioridad a los cuidadores implementando herramientas en la familia encaminadas a la formación y educación en diferentes alternativas terapéuticas para prevenir y tratar síntomas de múltiples dolencias, tanto agudas como crónicas; Con el objetivo facilitar el desarrollo y recuperación de la máxima funcionalidad y movilidad de las personas en situación de discapacidad a través de su vida.



Foto 7 y 8: Imágenes de visitas familiares a PCD

ACONDICIONAMIENTO FÍSICO Y EDUCACIÓN EN SALUD

Conformamos un grupo de **30** personas con discapacidad y sus cuidadores con el objetivo de intervenirlos una vez a la semana desde la actividad física y la promoción de estilos de vida saludable con el apoyo del INCERDE y salud contigo. Los días miércoles de cada semana se realizaron los encuentros de 3:30 p.m. a 5:30 p.m. en las diferentes instalaciones de la unidad deportiva, además dentro del encuentro se trabajan aspectos emocionales para el fortalecimiento de diferentes redes de apoyo.





Foto 9 y 10: Imágenes del proceso de acondicionamiento físico y educación en salud de PCD

FORTALECIMIENTO A ORGANIZACIONES QUE TRABAJAN CON PERSONAS CON DISCAPACIDAD

Se logró acompañar a las organizaciones de ASOCEMES y Equinoterapia quienes trabajan con población con discapacidad, en el desarrollo de propuestas de atención en diferentes modalidades referentes al enfoque terapéutico y a la formación para el hacer. Además, se acompañó en la elaboración y presentación de proyectos para la Gobernación de Antioquia, “Convocatoria pública, programa iniciativas estímulos unidos por la participación y sostenibilidad 2022”. En esta línea logramos visibilizar 8 emprendimientos de esta población a través de la promoción de sus productos en ferias de emprendimiento y en los mercados campesinos.



TIQUETES DE TRANSPORTE

Para garantizar el acceso a los servicios de salud se suministró tiquetes para viajes ida y regreso a las ciudades de Medellín y Rionegro, para personas con discapacidad, adultos mayores y personas que necesitan realizarse tratamientos por enfermedades crónicas (Diálisis, Diabetes, EPOC, VIH, Enfermedades Cardiovasculares, Cáncer, Hemofilia, Enfermedades Oftalmológicas, Enfermedades Osteomusculares, entre otras).

TIQUETES ENTREGADOS: 2.300

AYUDAS TÉCNICAS

Buscando favorecer la autonomía y la calidad de vida de las personas con discapacidad, se entrega ayudas técnicas que permitan la movilización. Se logró beneficiar durante el año 2022 a **92** personas con movilidad reducida y otras con otro tipo de dificultades debido a una discapacidad transitoria o permanente, cumpliendo con la demanda presentada hasta la fecha. Además de facilitar según la necesidad de la ayuda requerida, asesoría a la familia para que por medio de una tutela sea la EPS la encargada de suministrarla, demostrando que es una necesidad vital que mejora la calidad de vida no solo del paciente sino también de la familia.

MES DE LA INCLUSIÓN “SOY COMO TÚ, MENOS BARRERAS MÁS CAPACIDADES”

Las personas con capacidades diversas, como beneficiarios y agentes de cambio, pueden acelerar el avance hacia un desarrollo inclusivo y sostenible, así como promover una sociedad resiliente para todos, es por esto que se realizan diferentes actividades durante el mes de julio, reconociendo a las personas con discapacidad en el Municipio de La Ceja, y favoreciendo el bienestar biopsicosocial familiar. Algunas actividades fueron:

- Salida a cine para 50 cuidadores de personas con discapacidad.
- Desayuno empresarial para realizar proceso de sensibilización en temas de inclusión laboral con la participación de 50 empresarios asentados en nuestro territorio.
- Pausas activas para funcionarios públicos a través de un deporte incluyente “Bocccia” en articulación con el Club Deportivo Sin Límites.
- Programas de radio
- Jornada de asignación de apoyos articulada con la Universidad Católica de Oriente, se realizó asesoría en temas legales a las familias y 12 procesos de asignación de apoyos.
- Videos con historias de vida y movilización social





Foto 14: Pausas activas



Foto 15: Asignación de apoyos

ALFABETIZACIÓN DIGITAL

Con la gerencia de discapacidad de la Gobernación de Antioquia en articulación con el programa SIN BARRERAS del Ministerio de las Tecnologías y Comunicaciones de Colombia, se programó un taller presencial sobre Alfabetización Digital. Temas: uso de las TICs, programas informáticos, navegadores y buscadores de internet, correo electrónico, trámites y servicios, y riesgos del internet. Se logró certificar a 20 personas con discapacidad mental psicosocial.



Foto 16: Taller Alfabetización Digital

EQUINOTERAPIA AL PARQUE

Desde la Subsecretaría de Familia y Entornos Protectores y el programa de Discapacidad, en articulación con Equinoterapia se desarrollará una sesión de “Equinoterapia al Parque” con el objetivo de integrar y sensibilizar a la población con capacidades diversas por medio de una actividad experiencial desde un enfoque recreativo y terapéutico. La actividad se desarrolló en el parque lineal La Pereira y tuvo una asistencia de **100** personas entre cuidadores y personas con discapacidad.





Foto 17 y 18: Imágenes Equinoterapia al parque

CONMEMORACIÓN DEL DÍA INTERNACIONAL DE LOS DERECHOS DE LAS PERSONAS CON DISCAPACIDAD

La inclusión social de las personas con discapacidad no debe ser vista desde el modelo de prescindencia, sino como una oportunidad para entender la discapacidad como una de las diferencias que hace más rica y diversa nuestra sociedad. Por este motivo el día 3 de diciembre se realizó un almuerzo con **200** asistentes, donde a través de una actividad educativa denominada “Vida saludable con enfoque diferencial” se fortalece el tema del reconocimiento de derechos y deberes de esta población en la sociedad.



Fotos 19 y 20: Conmemoración día internacional discapacidad

TRANSFORMACIÓN CULTURAL

Participación en el desfile de silletas, silleteritos y bicicletas en flor de **20** personas entre usuarios de silla de ruedas y cuidadores con el objetivo de transformar la cultura que se tiene en el Municipio respecto a la población con discapacidad una transformación que a lo largo del tiempo aporta a la aceptación de la discapacidad como cualquier condición humana.





Foto 21 y 22: Imágenes desfile de silleteras, silleteritos y bicicletas en flor

Con los procesos de atención que se desarrollan desde el programa de discapacidad se lograron impactar **1.650** familias con acciones encaminadas al mejoramiento de la calidad de vida y diferentes dinámicas de relacionamiento.



PROGRAMA: EQUIDAD Y DESARROLLO DIVERSO

SUBPROGRAMA: MUJERES, GÉNERO Y TRANSFORMACIÓN SOCIAL, EN EL MUNICIPIO DE LA CEJA, ANTIOQUIA



2022

Actualización semillero de género y reconocimiento a mujeres

Líneas de trabajo Política Pública de Equidad de Género para las Mujeres

Construcción de paz y transformación cultural: 1930 personas impactadas

CAMPAÑA “POR ELLAS” Realizada durante el **mes de marzo** en conmemoración por los derechos de las Mujeres.

- ✓ Educación en las diferentes empresas del Municipio en la vivencia de los derechos en salud, participación social y política, vida libre de violencias
- ✓ Panel de acciones afirmativas y reconocimiento a mujeres
- ✓ Actividades educativas en Corregimiento de San José, Guamito, San Nicolás, Payuco.
- ✓ Apoyo a la primera versión de la carrera de la mujer y presentación obra de teatro en Comfama.
- ✓ Actividades deportivas, culturales, económicas, en asocio con el INCERDE, Secretaría de Cultura y Juventud y Secretaría de Desarrollo Económico.

|





Participación del desfile de silletas, silleteritos y bicicletas en flor



Autonomía Económica: 55 personas impactadas

- ✓ Placita de emprendedoras-ferias “Hecho en La Ceja”. **15 Mujeres impactadas**
- ✓ Convenio con la CEO (Corporación Empresarial del Oriente) se capacitaron en manualidades **27 mujeres**
- ✓ Patrocinio de la línea Diversa (**13 participantes**) del concurso “Hecho en La Ceja”, de la Secretaría de Desarrollo Económico y Competitividad.
- ✓ Contrato de prestación de servicios, casa hogar de protección y de escucha, Asociación municipal de mujeres cejeñas. “Casa de la Mujer”
- ✓ Asociación de Mujeres La Antioqueña sede en comodato
- ✓ Asociación de Mujeres Palmas Unidas de San José sede en comodato





Participación social política: 44 mujeres impactadas

- ✓ Se da continuidad a la “Escuela hacia una práctica política con Democracia de Género” y grupo “Entre Mujeres”, en asocio con La Asociación de Mujeres del Oriente Antioqueño “AMOR”.
- ✓ 13 mujeres seleccionadas para participar de la escuela de formación política para mujeres.
- ✓ 4ta. Antioqueña de Oro para el Municipio de La Ceja, Luz Adriana Bermúdez es galardonada en la categoría Deporte, disciplina Tejo.



Salud, derechos sexuales y reproductivos: 1.443 personas impactadas

Campañas en articulación con el programa Salud Contigo, promoción de la salud y prevención de la enfermedad, planificación familiar, prevención y tratamiento del cáncer de mama, cáncer de cérvix, infecciones de transmisión sexual, sífilis congénita, sífilis gestacional.





Educación con enfoque de género: 637 personas impactadas

- ✓ Sensibilizar en educación con enfoque de género al alumnado de las instituciones educativas, María Josefa Marulanda y Bernardo Uribe Londoño : **477 alumnos y alumnas**
- ✓ Lecturas de cuentos con enfoque de género **160 niños y niñas de los CDI**



Vida libre de violencias: 150 personas impactadas

- ✓ Realización de **6 Mesas de Equidad de género y Erradicación de violencias** bimensual, conformada por los comités de educación, seguimiento a casos y comunicaciones.
- ✓ Socialización de las **rutas de atención a violencias de género**
- ✓ Estrategia educativa del **Violentómetro-Amorómetro**
- ✓ Campaña de prevención de violencias, realización de perifoneo en torno a la prevención de violencias de género por los sectores de Ciudadela de las Flores, Montesol, San Cayetano, Payuco.



- 2022
- ✓ Talleres de reflexión en torno a las diferentes clases de violencias y la ruta de atención, a integrantes de la Policía Nacional, beneficiarias del programa Familias en Acción de la zona urbana y rural.



- ✓ Contratación de servicios profesionales en psicología, para el seguimiento a **304** casos de violencias de género, reportadas por el SIVIGILA, la línea 123, remitidos por centros de escucha o que llegan directamente a la oficina de Equidad de Género.

SUBPROGRAMA: INCLUSIÓN LGBTIQ+ - LA CEJA DIVERSA

Fortalecer el trabajo con la población LGBTIQ+ y actualización política de género, diversidad y etnias: 1.000 personas impactadas

- ✓ Mediante el Acuerdo 010 del 24 de agosto del 2022, se aprueba la política pública para la garantía del ejercicio pleno de los derechos de los sectores sociales LGBTI y las personas con orientaciones sexuales e identidades de género diversas en el Municipio de La Ceja del Tambo.
- ✓ Fortalecimiento del equipo de trabajo con el contrato de prestación de servicios de Kelly Yurany López Aránzazu C.C. 1.040.036.431, como líder del programa LGBTIQ+.
- ✓ Realización de la conmemoración del mes de la diversidad “La Ceja Diversa”, con actividades culturales, educativas y en salud, bazar por la diversidad, iluminación del parque principal.





- ✓ Realización de cuatro mesas Diversas, con el objetivo de hacer partícipe a la población de los proyectos de inclusión.
- ✓ Participación del 6to. Encuentro nacional de observatorios de género y derechos humanos, con la ponencia, datos para construir territorio. Experiencias del Programa LGBTQ+ en el Observatorio de Equidad y Desarrollo Diverso del Municipio de La Ceja



- ✓ Se realizó el primer encuentro subregional “LBT” Lesbianas, bisexuales, transgéneros, con la Secretaría de las mujeres de Antioquia.





SUBPROGRAMA: ETNIAS Y CULTURAS

Fortalecimiento del observatorio de inclusión

Disponibilidad de la información de las condiciones de vida de las Mujeres, la población LGBTIQ+ y población en situación de discapacidad, en el sitio web del municipio de La Ceja www.laceja-antioquia.gov.co

Conmemoración día de la Afrocolombianidad, donde resaltamos la riqueza cultural y gastronómica de la población.



Recopilación de información acerca de las familias afrodescendientes en el Municipio de La Ceja





Familias impactadas desde el programa de Equidad de Género: 347, representadas en 304 personas beneficiarias de las asesorías psicológicas, en 13 personas de la población LGBTIQ+ beneficiarias del programa seguridad alimentaria al curso de vida y alimentación a las 30 mujeres que participan de la EBMA “Escuela busca a la mujer adulta” y transporte a las mujeres que vienen de la zona rural.

Proyectos ejecutados, radicados y viabilizados en el Gobierno Nacional y Departamental con corte al 31 de diciembre de 2022 (si aplica)

Presentación a la Vicepresidencia de la República y a la Sociedad de Activos especiales “SAE”, el proyecto “Casa para la Equidad de las Mujeres y la Diversidad” proyecto aprobado mediante la Resolución 1174 del 11 de agosto del 2022, en espera de la entrega oficial de la casa.

Ejecución del proyecto “La Ceja, Territorio Inclusivo” ganador del concurso INICIATIVAS Y ESTÍMULOS UNIDOS POR LA PARTICIPACIÓN, de la Secretaría de Participación y Cultura Ciudadana, proyecto ejecutado y presentado a través de ASOCOMUNAL, La Ceja \$15.000.000



A través de la Secretaría de las Mujeres de Antioquia, se ejecuta el proyecto “EBMA” La escuela busca a la mujer adulta, 30 mujeres inician su nivelación académica y 9 se gradúan en bachillerato. Acciones afirmativas representadas en suministro de kits escolares, alimentación y pago de transporte para las mujeres que vienen de la zona rural. \$15.000.000



Fortalecimiento al Grupo Asociativo de Comités Veredales y Urbanas Mujeres Campesinas Palmas Unidas, priorizadas dentro de los acuerdos municipales. \$9.000.000



Fortalecimiento a la deportista Luz Adriana Bermúdez “Antioqueña de Oro 2021” en la disciplina Deporte Tejo, recibe por parte de la Secretaría de las mujeres de Antioquia 20 camisetas, 6 tejos, 6 canchas de tejo y un computador. \$5.000.000

Alianzas Estratégicas:

Es importante mencionar a las empresas que hacen parte de la implementación de la política pública para las mujeres y de la política pública para la garantía del ejercicio pleno de los derechos de los sectores sociales LGBTI y las personas con orientaciones sexuales e identidades de género diversas en el Municipio de La Ceja del Tambo, los apoyos recibidos por la Secretaría de las mujeres de Antioquia, Secretaría de inclusión social y familia, Secretaría de Participación y Cultura Ciudadana, Centro Comercial Viva La Ceja, COMFAMA, Compañía de baile Vitango, Andes BPO, Policía Nacional, Institución Educativa Bernardo Uribe Londoño, IE. María Josefa Marulanda, Grupo Vega flor, Jardines de San Nicolás, Flores Isabelita, AMOR, Corporación Empresarial del Oriente, Hilos de Esperanza, Cristal S.A.S. INCERDE, EE. PP de La Ceja, Secretaría de cultura y juventud, Secretaría de Educación.

Principales Logros:

Continúa el apoyo a los tres grupos organizados de las mujeres: Casa hogar de protección y de escucha: “Contrato Casa de la Mujer” Asociación municipal de mujeres cejeñas. \$12.000.000

Asociación de Mujeres La Antioqueña, sede en comodato

Asociación de Mujeres Palmas Unidas de San José, sede en comodato

Fortalecimiento del trabajo intersectorial en pro de la equidad de género y el respeto por los derechos humanos, con las empresas, Andes BPO, Viappiani, centro comercial VIVA La Ceja, corporación de baile Vitango, Jardines de San Nicolás, flores Isabelita, Grupo Vega flor, Viapianni, Asociarce, SMP, ASOCOMUNAL La Ceja.

