



@LaCeja del Tambo



# PLAN DE DESARROLLO La Ceja Nuestro Compromiso

2020-2023



**LA CEJA NUESTRO  
COMPROMISO**  
ADMINISTRACIÓN MUNICIPAL





# Informe de seguimiento a la ejecución del Plan de Desarrollo 2020 - 2023

**Resultado del seguimiento al Plan de Desarrollo Territorial a través del Plan de  
Acción de las vigencias 2020, 2021, 2022 y 2023.**

**La Ceja, Julio 2023**

**Elaboró  
DEPARTAMENTO DE EVALUACIÓN Y CONTROL DE LA GESTIÓN  
DEPARTAMENTO DE PLANEACIÓN  
TERRISOFT SOLUCIONES S.AS**

## Introducción

Con el propósito de definir la ruta a seguir durante una vigencia, se elabora el Plan de Acción Municipal, instrumento de consolidación de los propósitos de cada una de las Dependencias que integran el Municipio de La Ceja, identificando para cada una de ellas los objetivos específicos en los que se enmarcará su gestión.

Cada objetivo se materializa a través de unos productos que son la manifestación de la acción institucional para satisfacer las necesidades de la ciudadanía. Cada producto (bien o servicio), requiere que se cumplan unas etapas y se desarrollen unas actividades. Las etapas se evidencian en los entregables de cada trimestre y las actividades son todas las acciones que demandan recursos (humanos, técnicos, tecnológicos y/o financieros), que se deben invertir en el proceso para alcanzar el logro de las metas propuestas en el plan de desarrollo Municipal.

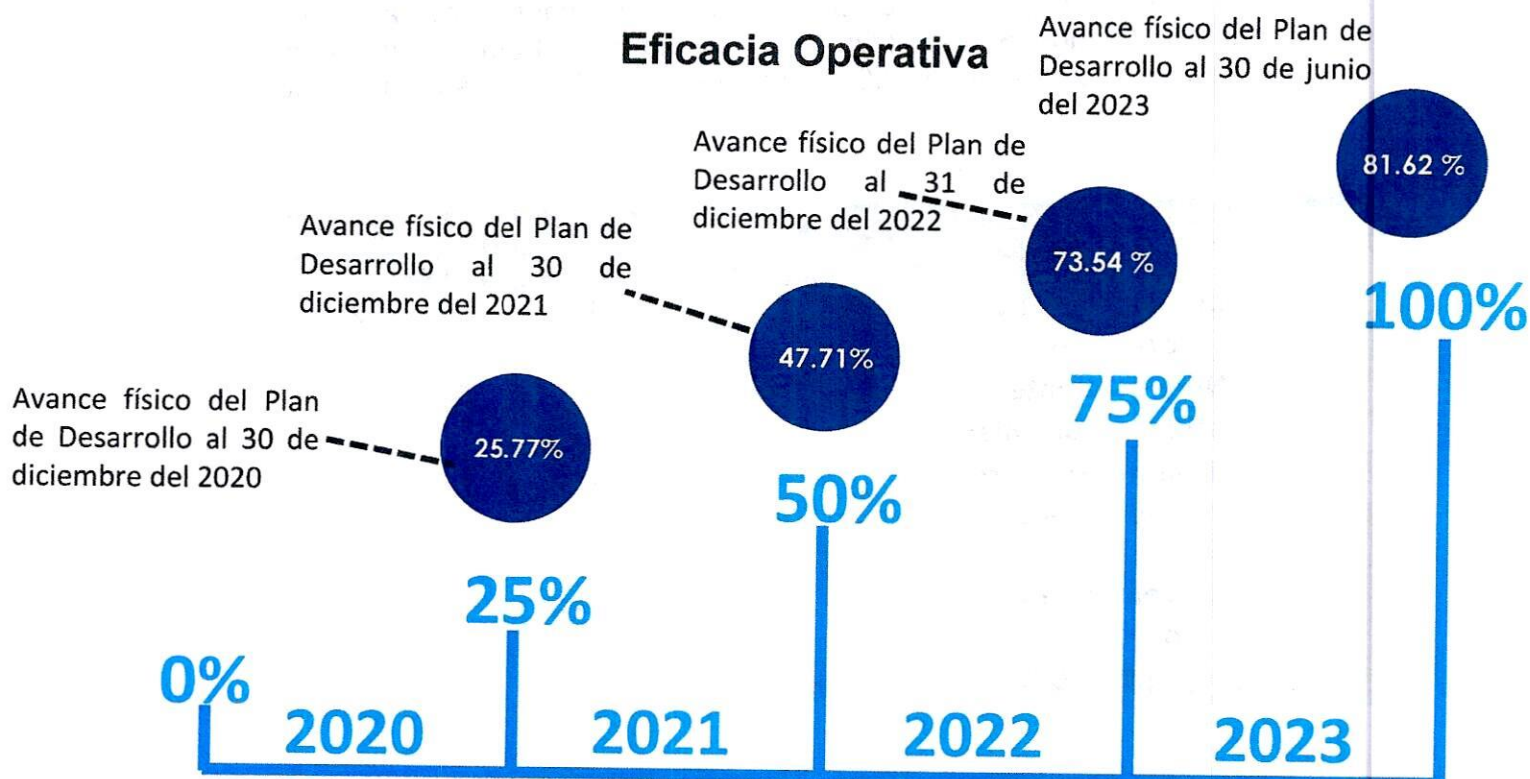


### Cumplimiento PDT 2020-2023, “La Ceja Nuestro Compromiso”

El PDT 2020-2023 “Nuestro Compromiso” fue adoptado mediante el Acuerdo 011 de 2020, resultado de un proceso participativo en el que confluyeron actores públicos, privados y comunitarios. Su estructura se fundamenta en 4 Líneas Estratégicas, a los cuales se asocian 19 Programas, 59 Subprogramas y 109 metas de producto.

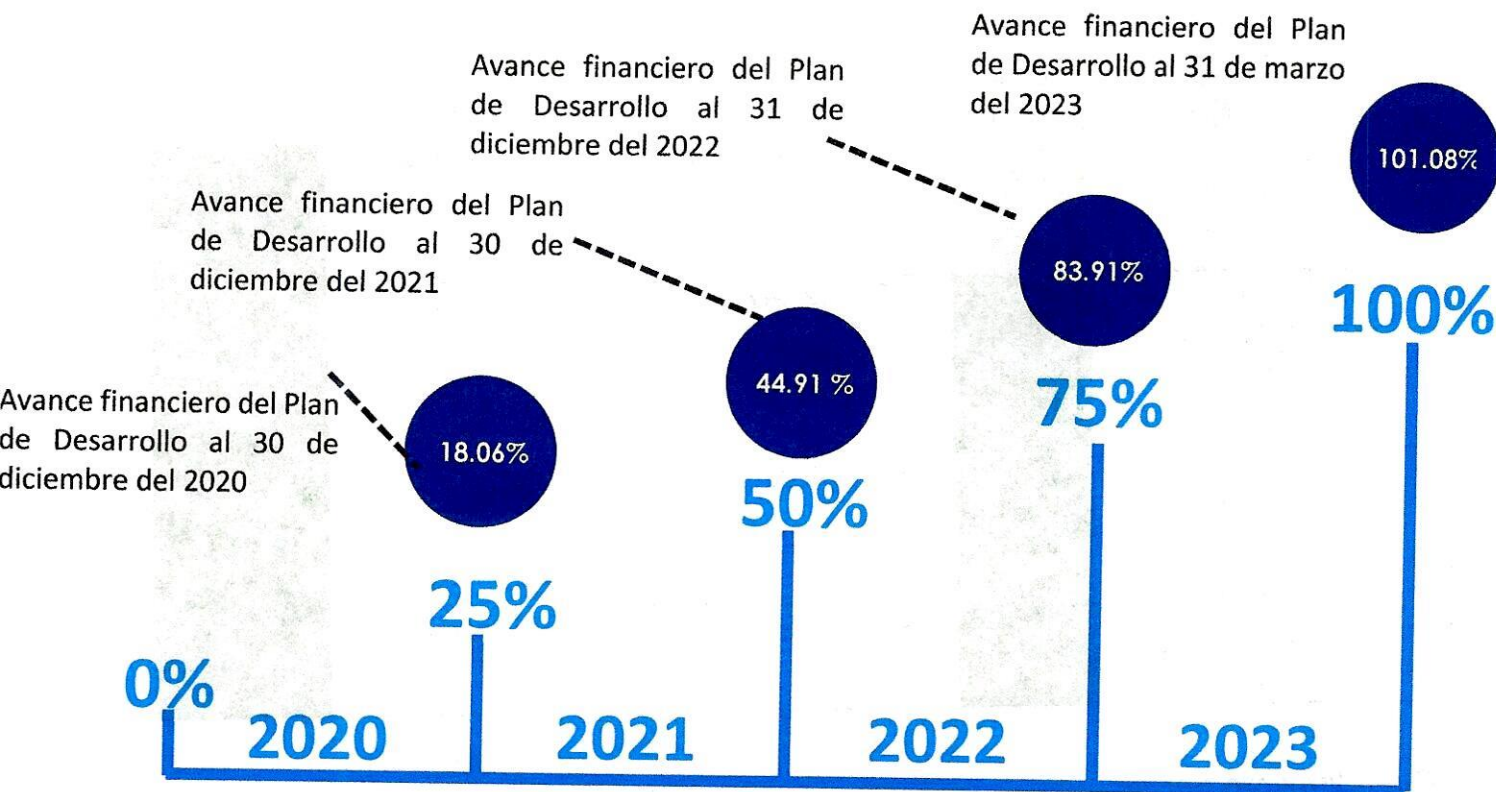
	Líneas	Programas	Subprogramas	Metas de Producto
1.	<b>Gobierno Cercano y Moderno</b>	<b>4</b>	<b>10</b>	<b>21</b>
2.	<b>Nuestra Gente nuestro Compromiso</b>	<b>5</b>	<b>15</b>	<b>30</b>
3.	<b>Tu Talento, Nuestro Compromiso</b>	<b>3</b>	<b>12</b>	<b>21</b>
4.	<b>La Ceja Viva y Sostenible</b>	<b>7</b>	<b>22</b>	<b>37</b>
	<b>Total</b>	<b>19</b>	<b>59</b>	<b>109</b>

A continuación, se presenta el avance del Plan de Desarrollo al cuatrienio (entre el 01 de enero de 2020 al 30 de junio del 2023 para el seguimiento de la eficacia operativa y el seguimiento de la eficiencia presupuestal, discriminado por cada año).





## Eficiencia Presupuestal



En términos financieros, el municipio de La Ceja muestra una ejecución de **(101.08%)** referente a los años comprendidos entre el 2020 y el 2023 acumulando un presupuesto de:

**\$272,654,065,848 Ejecución financiera**

**\$269,743,178,037 Plan Plurianual de inversiones**

En el siguiente cuadro se observa el cumplimiento de cada uno de las Líneas estratégicas a nivel de plan de desarrollo 2020 - 2023

Código nivel	Nombre Nivel	Avance físico	Presupuesto	Inversión	Avance financiero
1	Línea: GOBIERNO CERCANO Y MODERNO	70.21 %	\$30,528,466,701	\$25,800,251,508	84.51 %
2	Línea: NUESTRA GENTE NUESTRO COMPROMISO	83.95 %	\$81,912,547,071	\$74,649,514,590	91.13 %
3	Línea: TU TALENTO, NUESTRO COMPROMISO	90.41 %	\$36,059,060,241	\$29,030,686,021	80.51 %
4	Línea: LA CEJA VIVA Y SOSTENIBLE	80.92 %	\$121,243,104,024	\$143,173,613,729	118.09 %

### Cumplimiento Secretarías

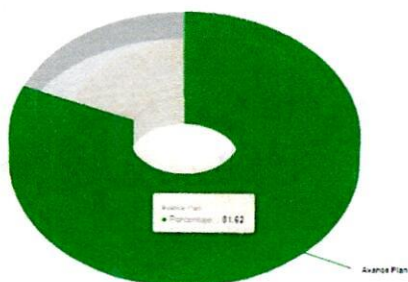
De acuerdo con lo consignado por las dependencias, se tiene un desempeño Municipal del Plan de Desarrollo en cuanto al cumplimiento de las metas físicas del **81.62%** en promedio de los cuatro años; identificando la secretaría de comunicaciones, subsecretaria familia con el cumplimiento por debajo del **40%**, por otra parte, INCERDE, Secretaría de Cultura, Secretaría de Movilidad, Departamento Administrativo de Planeación, Oficina Asesora de Desarrollo Comunitario, Secretaría de Educación, Subsecretaria de Vivienda, Secretaría de Gobierno y Derechos Humanos y la Secretaría de Medio Ambiente sobresalen con un cumplimiento superior al **90%**.



#### Avance Físico

Avance Físico al cuatrienio

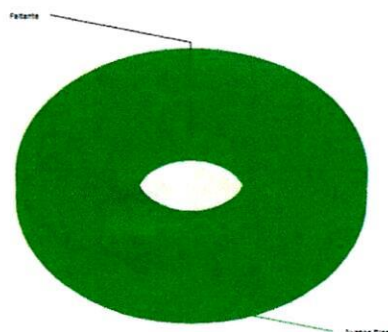
Plan de Desarrollo



#### Avance Financiero

Avance Financiero

Plan de acción



#### Resumen Secretarías

<p><b>DEPARTAMENTO ADMINI...</b> <b>Avance 2023 66.74%</b> Total metas: 5</p>	<p><b>OFICINA DE COMUNICAC...</b> <b>Avance 2023 6.25%</b> Total metas: 2</p>	<p><b>SECRETARIA DE GOBIER...</b> <b>Avance 2023 91.50%</b> Total metas: 5</p>	<p><b>SUBSECRETARIA DE FAM...</b> <b>Avance 2023 25.45%</b> Total metas: 1</p>
<p><b>OFICINA ASESORA DE DE...</b> <b>Avance 2023 96.87%</b> Total metas: 5</p>	<p><b>OFICINA GESTIÓN DEL RI...</b> <b>Avance 2023 61.25%</b> Total metas: 4</p>	<p><b>SECRETARIA DE SALUD...</b> <b>Avance 2023 86.57%</b> Total metas: 25</p>	<p><b>SECRETARIA DE CULTUR...</b> <b>Avance 2023 92.55%</b> Total metas: 6</p>
<p><b>SECRETARIA DE EDUCA...</b> <b>Avance 2023 94.91%</b> Total metas: 6</p>	<p><b>INCERDE</b> <b>Avance 2023 100.00%</b> Total metas: 3</p>	<p><b>SECRETARIA DE DESARR...</b> <b>Avance 2023 82.28%</b> Total metas: 9</p>	<p><b>DEPARTAMENTO ADMINI...</b> <b>Avance 2023 100.00%</b> Total metas: 2</p>
<p><b>SECRETARIA DE INFRAE...</b> <b>Avance 2023 64.04%</b> Total metas: 20</p>	<p><b>SECRETARIA DE MOVILID...</b> <b>Avance 2023 100.00%</b> Total metas: 3</p>	<p><b>SUBSECRETARIA DE VIVI...</b> <b>Avance 2023 100.00%</b> Total metas: 2</p>	<p><b>SUBSECRETARIA DE ME...</b> <b>Avance 2023 94.04%</b> Total metas: 8</p>
<p><b>EMPRESAS DE SERVICIO...</b> <b>Avance 2023 87.00%</b> Total metas: 3</p>			

## Departamento Administrativo y Servicios Generales.

Avance físico Secretaría


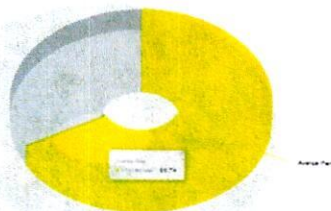
Avance Financiero Secretaría

Avance Físico

≡

Avance Financiero

≡



Con corte a:

Con corte a:

Relación de metas según avance Físico

Relación de metas según avance Financiero

Cumplimiento

Cantidad



Cumplimiento

Cantidad



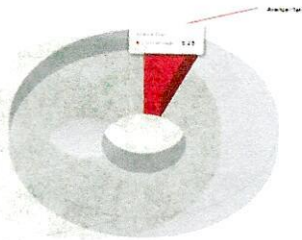
Código	Nombre Meta	Programado Cuatrienio	Ejecutado acumulado	Avance físico
1.1.1.1	Sistema de Gestión implementado	15.00	13.00	86.67 %
1.1.1.2	SOSTENIMIENTO SIGO	4.00	3.50	87.50 %
1.1.2.2	REPOSICION DE EQUIPOS DE COMPUTO	180.00	83.00	46.11 %
1.1.2.3	INTERCONEXION DE PUESTOS DE TRABAJO	50.00	64.00	100.00 %
1.1.3.1	OBSERVATORIO IMPLEMENTADOS	3.00	1.00	33.33 %



## Oficina de Comunicaciones.

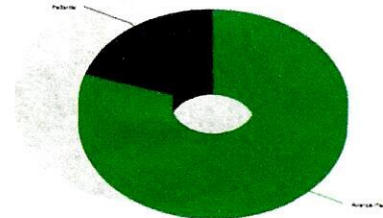
Avance físico Secretaría

Avance Físico



Avance Financiero Secretaría

Avance Financiero



Con corte a:

Relación de metas según avance Físico

Cumplimiento	Cantidad
Superior >= 80%	0
Satisfactorio >= 60% y <= 79%	0
Medio < 70% y >= 60%	0
Bajo < 60% y >= 40%	0
Por Completar < 40%	2

Con corte a:

Relación de metas según avance Financiero

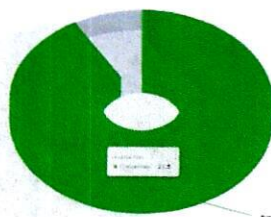
Cumplimiento	Cantidad
Superior >= 80%	1
Satisfactorio >= 60% y <= 79%	0
Medio < 70% y >= 60%	0
Bajo < 60% y >= 40%	1
Crítico < 40%	0

Código	Nombre Meta	Programado Cuatrienio	Ejecutado acumulado	Avance físico
1.1.1.3	GOBIERNO DIGITAL IMPLEMENTADO	40.00	5.00	12.50 %
1.1.2.1	EMISORA TRASMITIENDO A 5K	1.00	0.00	0.00 %

## Secretaría de Gobierno y Derechos Humanos.


Avance físico Secretaría

Avance Físico



Avance Financiero Secretaría

Avance Financiero



Con corte a

Relación de metas según avance Físico

Cumplimiento	Cantidad
Completado >=100%	5
Parcialmente >= 50% y <100%	0
Medio <70% y >=60%	0
Bajo <60% y >=40%	0
Por Cumplir <40%	0

Con corte a

Relación de metas según avance Financiero

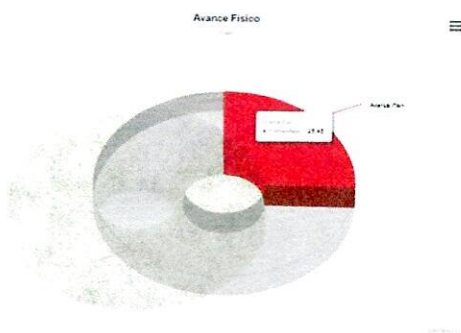
Cumplimiento	Cantidad
Completado >=100%	2
Parcialmente >= 50% y <100%	0
Medio <70% y >=60%	1
Bajo <60% y >=40%	0
Por Cumplir <40%	2

Código	Nombre Meta	Programado Cuatrienio	Ejecutado acumulado	Avance físico
1.2.1.1	CENTRO INTEGRAL DE MONITOREO	50.00	50.00	100.00 %
1.2.1.2	CENTRO DE MONITOREO CORREGIMIENTO SAN JOSE	10.00	8.00	80.00 %
1.2.1.3	FORTALECIMIENTO DE LA FUERZA PUBLICA	10.00	9.00	90.00 %
1.2.2.1	PEDAGOGÍA A INFRACTORES	6.00	6.00	100.00 %
2.4.2.1	REPORTE DE ATENCIÓN Y REPARACIÓN A VÍCTIMAS -RUV	4.00	3.50	87.50 %



## Subsecretaría de Familia y Entornos Protectores.

Avance físico Secretaría

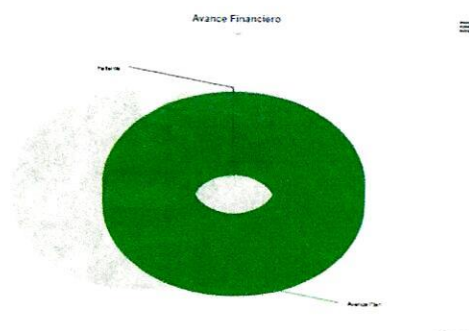


Con corte a

Relación de metas según avance Físico

Cumplimiento	Cantidad
Completado >=100%	0
Satisfacción >= 80% y <=100%	0
Medio <70% y >=60%	0
Bajo <50% y >=40%	0
Por Cumplir <40%	1

Avance Financiero Secretaría



Con corte a

Relación de metas según avance Financiero


Cumplimiento	Cantidad
Completado >=100%	1
Satisfacción >= 80% y <=100%	0
Medio <70% y >=60%	0
Bajo <50% y >=40%	0
Por Cumplir <40%	0

Código	Nombre Meta	Programado Cuatrienio	Ejecutado acumulado	Avance físico
1.2.1.4	ATENCIÓN A MENORES INFRACTORES	55.00	14.00	25.45 %

## Oficina Asesora de Desarrollo Comunitario.

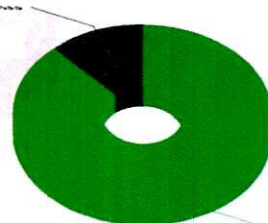
Avance físico Secretaría

Avance Físico



Avance Financiero Secretaría

Avance Financiero



Con corte a:

Relación de metas según avance Físico

Cumplimiento	Cantidad
Completado >= 100%	5
Alcanzado >= 70% y < 100%	0
Medio < 70% y >= 60%	0
Bajo < 60% y >= 40%	0
Por cumplir < 40%	0

Con corte a:

Relación de metas según avance Financiero

Cumplimiento	Cantidad
Completado >= 100%	1
Alcanzado >= 70% y < 100%	0
Medio < 70% y >= 60%	2
Bajo < 60% y >= 40%	1
Por cumplir < 40%	1

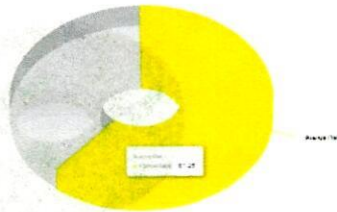
Código	Nombre Meta	Programado Cuatrienio	Ejecutado acumulado	Avance físico
1.3.1.1	RENDICION DE CUENTAS	4.00	4.00	100.00 %
1.3.1.2	GRUPOS SOCIALES, VEEDURIAS, CONSEJOS Y SIMILARES, IDENTIFICADOS Y CON VINCULO ACTIVO CON LA ADMINISTRACION MUNICIPAL	10.00	22.00	100.00 %
1.3.2.1	JAC Y ORGANISMOS SOCIALES APOYADOS Y ACOMPAÑADOS PARA EL EJERCICIO DE SUS FUNCIONES	30.00	27.00	95.83 %
1.3.2.2	PRESUPUESTO PARTICIPATIVO COMUNITARIO	4.00	3.54	88.50 %
1.3.2.3	JUNTAS DE ACCION COMUNAL CON CUMPLIMIENTO DE REQUISITOS LEGALES	4.00	25.00	100.00 %



## Oficina Gestión del Riesgo y Desastres.

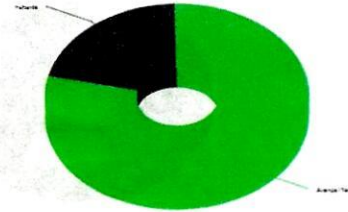
Avance físico Secretaría

Avance Físico



Avance Financiero Secretaría

Avance Financiero



Con corte a

Relación de metas según avance Físico

Cumplimiento	Cantidad
Superior a 70%	2
Entre 60% y <70%	0
Medio <70% y >=60%	0
Bajo <60% y >=40%	1
Por Completar <40%	1

Con corte a

Relación de metas según avance Financiero

Cumplimiento	Cantidad
Superior a 70%	1
Entre 60% y <70%	0
Medio <70% y >=60%	0
Bajo <60% y >=40%	2
Crítico <40%	1

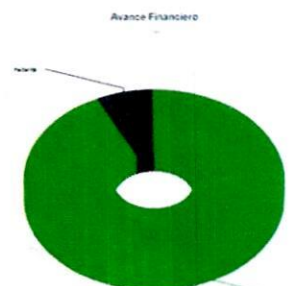
Código	Nombre Meta	Programado Cuatrienio	Ejecutado acumulado	Avance físico
1.4.1.1	PERSONAL DE CUERPOS DE SOCORRO CERTIFICADO EN CONOCIMIENTOS ESPECIFICOS	60.00	57.00	95.00 %
1.4.2.1	INSTALACION Y MONITOREO (SEMESTRAL) DE ALERTAS TEMPRANAS	3.00	4.00	100.00 %
1.4.2.2	ADQUISICION DE VEHICULOS PARA LA ATENCION DE EMERGENCIAS	2.00	1.00	50.00 %
1.4.3.1	AYUDAS ENTREGADAS	40.00	0.00	0.00 %

## Secretaría de Salud y Protección Social.

Avance físico Secretaría



Avance Financiero Secretaría



Con corte a

Relación de metas según avance Físico

Cumplimiento	Cantidad
100.00%	10
Entre 80% y 99.99%	4
Medio <70% y >=60%	1
Bajo <60% y >=40%	0
Pendiente <40%	2

Con corte a

Relación de metas según avance Financiero

Cumplimiento	Cantidad
100.00%	13
Entre 80% y 99.99%	0
Medio <70% y >=60%	1
Bajo <60% y >=40%	7
Pendiente <40%	4

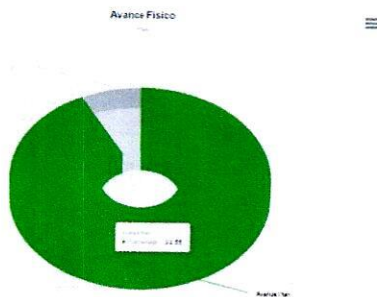
Código	Nombre Meta	Programad o Cuatrienio	Ejecutado acumulad o	Avance físico
2.1.1.1	COBERTURA ESTRATEGIA DE CERO A SIEMPRE	98.00	1,120.00	100.00 %
2.1.1.2	SALACUNAS	20.00	14.00	70.00 %
2.1.1.3	CENTROS DE DESARROLLO INFANTIL	1.00	1.00	100.00 %
2.1.2.1	NIÑOS Y NIÑAS EN EJERCICIOS DE PARTICIPACIÓN	25.00	17.00	95.00 %
2.1.2.2	ACTUALIZACIÓN POLITICA PÚBLICA DE PRIMERA INFANCIA, INFANCIA Y ADOLESCENCIA	1.00	1.00	100.00 %
2.1.2.3	MESA DE PRIMERA INFANCIA, INFANCIA ADOLESCENCIA	1.00	1.00	100.00 %
2.1.2.4	COMITÉ DE PARTICIPACIÓN DE NIÑOS, NIÑAS Y ADOLESCENTES	1.00	1.00	100.00 %
2.1.4.1	FAMILIAS CON ACOMPAÑAMIENTO PSICOSOCIAL	7700.00	465.00	79.81 %
2.2.1.1	NIÑOS Y JOVENES ESTUDIANTES CON ALIMENTACIÓN ESCOLAR	4500.00	4,500.00	100.00 %
2.2.1.2	SEGURIDAD NUTRICIONAL PARA EL ADULTO MAYOR	250.00	281.00	100.00 %



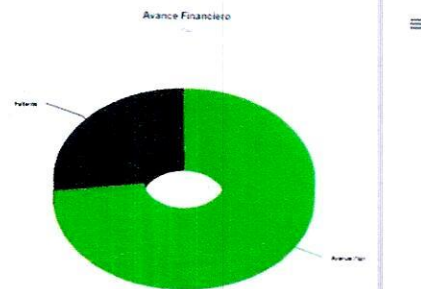
2.2.2.1	IMPLENTACIÓN DE PARCELAS DE SEGURIDAD ALIMENTARIA	250.00	0.00	75.00 %
2.3.1.1	TELEMEDICINA	3.00	0.00	75.00 %
2.3.1.2	INGRESO AL RÉGIMEN VINCULADO	5.00	3.10	62.00 %
2.3.1.3	DEFENSOR DEL USUARIO DE LOS SERVICIOS EN SALUD	1.00	1.00	100.00 %
2.3.2.1	ESTRATEGIA SALUD CERCANA	7200.00	9,750.00	100.00 %
2.3.2.2	MODERNIZACIÓN Y DOTACIÓN DEL PUESTO DE SALUD DE SAN JOSÉ	1.00	1.00	100.00 %
2.3.2.3	FORTALECIMIENTO DE LA RED INTEGRADA DE SALUD	6.00	6.00	100.00 %
2.3.2.4	GESTORES COMUNITARIOS DE SALUD	15.00	15.00	100.00 %
2.3.2.5	INSPECCIÓN, VIGILANCIA Y CONTROL SANITARIO DE LOS ESTABLECIMIENTOS ABIERTOS AL PÚBLICO	80.00	84.32	100.00 %
2.3.2.6	POLÍTICA PÚBLICA DE PREVENCIÓN DEL CONSUMO DE DROGAS	1.00	0.00	0.00 %
2.4.1.1	PROTECCION SOCIAL DEL ADULTO MAYOR CON DISCAPACIDAD Y CIUDADORES MEDIANTE ATENCIÓN DOMICILIARIA	15.00	51.00	100.00 %
2.4.1.2	MODALIDAD CENTRO DIA PARA EL ADULTO MAYOR	1800.00	1,750.00	97.22 %
2.4.1.3	CENTROS DE PROTECCION PARA EL ADULTO MAYOR	60.00	51.00	85.00 %
2.4.3.1	ATENCIÓN A POBLACION MIGRANTE Y HABITANTE DE CALLE	600.00	1,619.00	100.00 %
2.5.2.1	OBSERVATORIO DE EQUIDAD Y DESARROLLO DIVERSO	100.00	0.20	0.20 %

## Secretaría de Cultura y Juventud.

Avance físico Secretaría



Avance Financiero Secretaría



Con corte a

Relación de metas según avance Físico

Cumplimiento	Cantidad
Superior a 100%	5
Entre 80% y 100%	0
Medio <70% y >=60%	1
Bajo <60% y >=40%	0
Por Completar <40%	0

Con corte a

Relación de metas según avance Financiero

Cumplimiento	Cantidad
Superior a 100%	3
Entre 80% y 100%	0
Medio <70% y >=60%	0
Bajo <60% y >=40%	3
Crítico <40%	0

Código	Nombre Meta	Programado Cuatrienio	Ejecutado acumulado	Avance físico
2.1.3.1	ESCUELA DE LIDERAZGO JUVENIL	90.00	60.00	66.67 %
2.1.3.2	PLATAFORMA DE LA JUVENTUD	100.00	100.00	100.00 %
2.1.3.3	ACTUALIZACIÓN DE LA POLITICA PÚBLICA DE JUVENTUD	1.00	1.00	100.00 %
3.2.2.1	Procesos de formación artística y cultural	26.00	26.00	100.00 %
3.2.2.2	Programas para la circulación de las manifestaciones culturales del municipio.	11.00	11.00	100.00 %
3.2.2.3	Realización de eventos como el color fest y el festival de verano	44.00	39.00	88.64 %



## Secretaría de Educación.


Avance físico Secretaría

Avance Físico



Avance Financiero Secretaría

Avance Financiero



Con corte a:

Relación de metas según avance Físico

Cumplimiento	Cantidad
Superior >= 80%	6
Satisfactorio >= 60% y <= 79%	0
Medio <70% y >=60%	0
Bajo <60% y >=40%	0
Riesgo <40%	0

Con corte a:

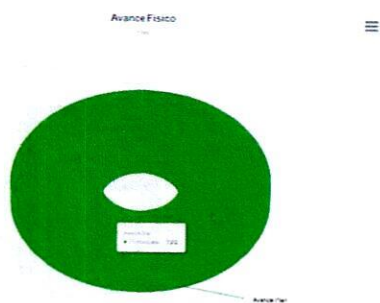
Relación de metas según avance Financiero

Cumplimiento	Cantidad
Superior >= 80%	3
Satisfactorio >= 60% y <= 79%	0
Medio <70% y >=60%	1
Bajo <60% y >=40%	1
Riesgo <40%	1

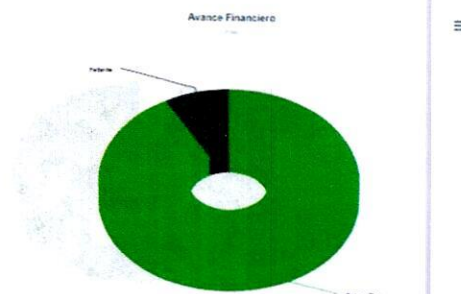
Código	Nombre Meta	Programado Cuatrienio	Ejecutado acumulado	Avance físico
3.1.1.1	Construcción de la política pública	1.00	2.00	100.00 %
3.1.2.1	Fortalecimiento e implementación de programas que faciliten el acceso a la educación superior (gratuidad en el 100% de los subsidios para los estratos 1, 2 y 3 y 50% para los estratos 4 y 5)	100.00	100.00	100.00 %
3.1.2.2	Estímulo a estudiantes	16.00	28.00	100.00 %
3.1.2.3	Sede regional del Sena	1.00	1.00	100.00 %
3.1.3.1	Desarrollo plataforma e-learning	65.00	56.00	86 15 %
3.1.3.2	Bilingüismo	12.00	10.00	83 33 %

## Incerde.

Avance físico Secretaría



Avance Financiero Secretaría



Con corte a:

Relación de metas según avance Físico

Cumplimiento	Cantidad
Superior a 80%	3
Superior a 60% y <80%	0
Medio <70% y >=60%	0
Bajo <60% y >=40%	0
Por Completo <40%	0

Con corte a:

Relación de metas según avance Financiero

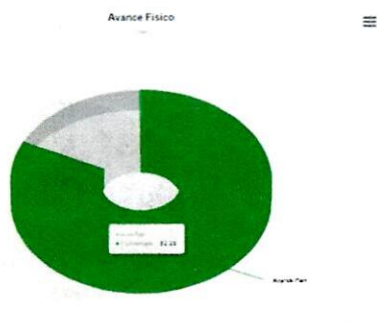
Cumplimiento	Cantidad
Superior a 80%	2
Superior a 60% y <80%	0
Medio <70% y >=60%	0
Bajo <60% y >=40%	1
Crítico <40%	0

Código	Nombre Meta	Programado Cuatrienio	Ejecutado acumulado	Avance físico
3.2.1.1	Escuela popular del deporte	175.00	1,063.00	100.00 %
3.2.1.2	Número de actividades desarrolladas en programas social comunitarios dirigidos a la población.	754.00	869.00	100.00 %
3.2.1.3	Número Total de clubes deportivos que reciben apoyo	34.00	40.00	100.00 %

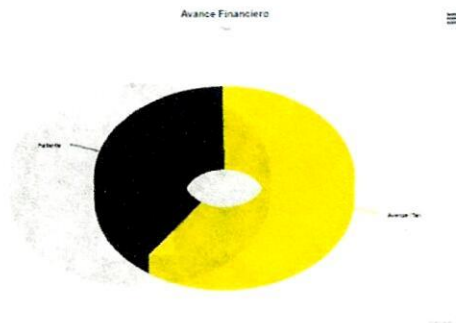


## Secretaría de Desarrollo Económico y Competitividad.

Avance físico Secretaría



Avance Financiero Secretaría



Con corte a:

Relación de metas según avance Físico

Cumplimiento	Cantidad
Superior >= 80%	7
Superior >= 60% y < 80%	0
Medio < 70% y >= 60%	1
Bajo < 60% y >= 40%	0
Por Completar < 40%	1

Con corte a:


Relación de metas según avance Financiero

Cumplimiento	Cantidad
Superior >= 80%	4
Superior >= 60% y < 80%	1
Medio < 70% y >= 60%	0
Bajo < 60% y >= 40%	2
Por Completar < 40%	2

Código	Nombre Meta	Programado Cuatrienio	Ejecutado acumulado	Avance físico
3.3.1.1	Formulación y activación de la política pública de empleabilidad en el marco de la inclusión e integración	1.00	0.98	98.00 %
3.3.1.2	Personas formadas para el trabajo que se vinculan formalmente al mercado laboral	1200.00	3,471.00	100.00 %
3.3.2.1	Asistencia técnica a unidades productivas	175.00	1,107.00	100.00 %
3.3.2.2	Asesoría a empresas para la exportación	30.00	26.50	88.33 %
3.3.3.1	Eventos, encuentros y talleres de promoción del emprendimiento realizados	16.00	20.00	100.00 %
3.3.4.1	Plataforma para Internacionalización	1.00	1.80	100.00 %
3.3.5.1	Activación y dinamización del consejo municipal de desarrollo rural	1.00	0.00	0.00 %
3.3.6.1	Productos turísticos desarrollados bajo el enfoque marca ciudad	4.00	3.50	87.50 %
3.3.7.1	Feria de la ciencia en las instituciones educativas y certamen municipal de primeros puestos	3.00	2.00	66.67 %

## Departamento Administrativo de Planeación.

Avance físico Secretaría

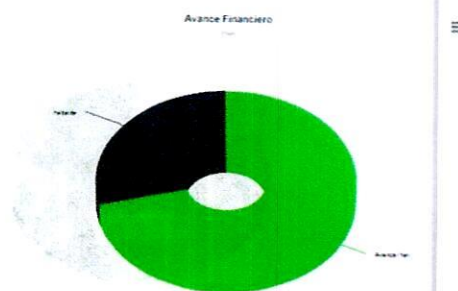


Con corte a:

Relación de metas según avance Físico

Cumplimiento	Cantidad
Superior a 100%	2
Entre 100% y 70%	0
Medio <70% y >=60%	0
Bajo <60% y >=40%	0
Por cumplir <40%	0

Avance Financiero Secretaría



Con corte a:

Relación de metas según avance Financiero

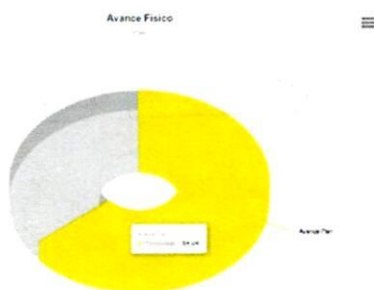
Cumplimiento	Cantidad
Superior a 100%	1
Entre 100% y 70%	0
Medio <70% y >=60%	1
Bajo <60% y >=40%	0
Por cumplir <40%	0

Código	Nombre Meta	Programado Cuatrienio	Ejecutado acumulado	Avance físico
4.1.1.1	Instrumentos de planificación gestionados para su implementación	3.00	3.90	100.00 %
4.1.2.1	Metros cuadrados aprobados	570000.00	3,689,802.00	100.00 %

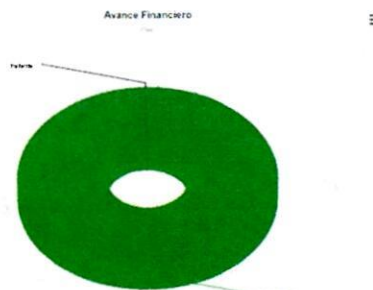


## Secretaría de Infraestructura.

Avance físico Secretaría



Avance Financiero Secretaría



Con corte a

Relación de metas según avance Físico

Cumplimiento	Cantidad
Alto >80% y <=90%	10
Medio <70% y >=60%	9
Bajo <60% y >=40%	2
Por Completar <40%	2
<b>Total</b>	<b>23</b>

Con corte a

Relación de metas según avance Financiero

Cumplimiento	Cantidad
Alto >80% y <=90%	12
Medio <70% y >=60%	0
Bajo <60% y >=40%	0
Por Completar <40%	2
<b>Total</b>	<b>14</b>

Código	Nombre Meta	Programado Cuatrienio	Ejecutado acumulado	Avance físico
2.5.1.1	AMPLIACIÓN SEDE CENTRO INTEGRAL DE DISCAPACIDAD -UAI	1.00	0.00	0.00 %
4.2.1.1	Estado de malla vial Urbana	5.00	6.75	100.00 %
4.2.1.2	Estado de malla vial Rural	10.00	6.88	68.80 %
4.2.1.3	Vías construidas para todos	2.50	1.70	68.00 %
4.2.1.4	Mantenimiento Vial	400.00	352.00	88.00 %
4.5.1.1	Parques del Rio	1.00	0.00	0.00 %
4.5.2.1	Recuperación de parques públicos barriales	5.00	6.00	100.00 %
4.6.1.1	Plaza de mercado municipal adecuada	3000.00	6,700.00	100.00 %
4.6.1.2	Construcción del Albergue municipal	1.00	2.00	100.00 %
4.6.1.3	EQUIPAMIENTOS PARA LA SEGURIDAD	2.00	0.00	0.00 %
4.6.1.4	AMPLIACIÓN Y CONSTRUCCIÓN SEDE DEL CENTRO DÍA	2.00	1.00	50.00 %
4.6.1.5	Centro Cultural	1.00	0.34	34.00 %
4.6.2.1	Coliseo multipropósito (actividades luctatorias)	1.00	0.92	92.00 %
4.6.2.2	Piscina semiolímpica	1.00	0.25	25.00 %
4.6.2.3	Mantenimiento a escenarios deportivos	16.00	15.00	100.00 %
4.6.2.4	Pista de ruta patinaje	1.00	0.20	20.00 %

4.6.3.1	Mantenimiento, adecuación y construcción de edificios públicos	800.00	800.00	100.00 %
4.6.4.1	Construcción y/o modernización de plantas educativas físicas	3.00	8.00	100.00 %
4.6.4.2	Construcción de bibliotecas	2.00	1.80	90.00 %
4.7.3.1	Ampliación de cobertura zona rural	1600.00	720.00	45.00 %

## Secretaría de Movilidad.

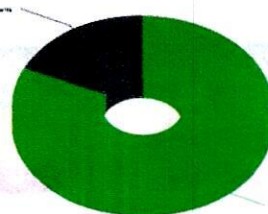
Avance físico Secretaría

Avance Físico



Avance Financiero Secretaría

Avance Financiero



Con corte a:

Relación de metas según avance Físico

Cumplimiento	Cantidad
Completado >= 100%	3
Completado < 100% y >= 70%	0
Medio < 70% y >= 40%	0
Bajo < 40% y >= 10%	0
Por cumplir < 10%	0

Con corte a:

Relación de metas según avance Financiero

Cumplimiento	Cantidad
Completado >= 100%	1
Completado < 100% y >= 70%	1
Medio < 70% y >= 40%	0
Bajo < 40% y >= 10%	0
Por cumplir < 10%	1


Código	Nombre Meta	Programado Cuatrienio	Ejecutado acumulado	Avance físico
4.2.2.1	Ciclorutas construidas y/o mantenidas	5.00	5.60	100.00 %
4.2.2.2	Cruces semafóricos instalados y o mantenidos	4.00	10.00	100.00 %
4.5.3.1	sistema público de bicicletas	4.00	4.00	100.00 %



## Subsecretaria de Vivienda.


Avance físico Secretaría

Avance Físico



Avance Financiero Secretaría

Avance Financiero



Con corte a:

Relación de metas según avance Físico

Cumplimiento	Cantidad
Por Completar <60%	2
Sobrecumplido > 60% y < 100%	0
Medio <70% y >=60%	0
Bajo <60% y >=40%	0
Por Completar <60%	0

Con corte a:

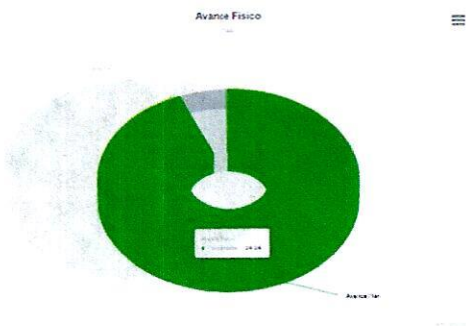
Relación de metas según avance Financiero

Cumplimiento	Cantidad
Por Completar <60%	2
Sobrecumplido > 60% y < 100%	0
Medio <70% y >=60%	0
Bajo <60% y >=40%	0
Crítico <40%	0

Código	Nombre Meta	Programad o Cuatrienio	Ejecutado acumulad o	Avance físico
4.3.1.1	Subsidios asignados Vivienda Nueva	500.00	1,416.00	100.00 %
4.3.2.1	Subsidios de mejoramiento de vivienda	150.00	266.00	100.00 %

## Subsecretaría de Medio Ambiente.

Avance físico Secretaría

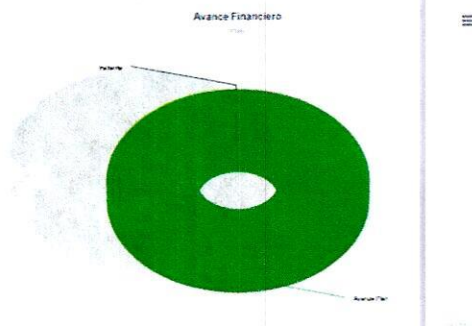


Con corte a

Relación de metas según avance Físico

Cumplimiento	Cantidad
Completo >=100%	7
Alto >=70% y <100%	0
Medio <70% y >=60%	1
Bajo <60% y >=40%	0
Por Completar <40%	0

Avance Financiero Secretaría



Con corte a

Relación de metas según avance Financiero

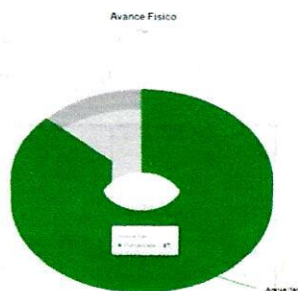
Cumplimiento	Cantidad
Completo >=100%	6
Alto >=70% y <100%	0
Medio <70% y >=60%	0
Bajo <60% y >=40%	0
Crítico <40%	2

Código	Nombre Meta	Programado Cuatrienio	Ejecutado acumulado	Avance físico
4.4.1.1	Protección y Conservación	16.00	19.00	100.00 %
4.4.1.2	Protección integral ambiental	8000.00	12,777.00	100.00 %
4.4.1.3	Adquisición de predios	2.00	2.00	100.00 %
4.4.2.1	Cuidado y protección animal	800.00	3,758.00	100.00 %
4.4.3.1	conservación y reforestación	17391.00	471.78	63.58 %
4.4.4.1	indicador Actualización PGIRS	100.00	200.00	100.00 %
4.4.5.1	Formación en Educación Ambiental	800.00	710.00	88.75 %
4.7.4.1	Instalación de pozos sépticos	30.00	200.00	100.00 %

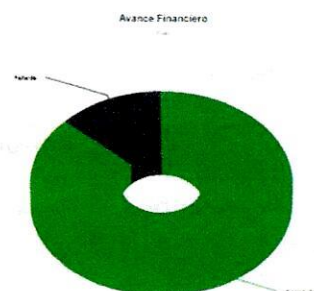


## Empresas de Servicios Públicos de La Ceja.

Avance físico Secretaría



Avance Financiero Secretaría



Con corte a:

Relación de metas según avance Físico

Cumplimiento	Cantidad
Superior a 100% >=100%	2
Alto >=80% y <=100%	0
Medio <70% y >=60%	1
Bajo <60% y >=40%	0
Por Cumplir <40%	0

Con corte a:

Relación de metas según avance Financiero

Cumplimiento	Cantidad
Superior a 100% >=100%	2
Alto >=80% y <=100%	0
Medio <70% y >=60%	0
Bajo <60% y >=40%	1
Por Cumplir <40%	0

Código	Nombre Meta	Programado Cuatrienio	Ejecutado acumulado	Avance físico
4.7.1.1	Reposición y expansión de redes de acueducto	4.00	2.44	61.00 %
4.7.1.2	Reposición y expansión de redes alcantarillado	4.00	4.92	100.00 %
4.7.1.3	PTAR TERCERA FASE	1.00	2.00	100.00 %

## Conclusiones Plan de Desarrollo.

### 1. Departamento Administrativo y Servicios Generales.

El Departamento administrativo de servicios generales tiene 5 indicadores en el plan de desarrollo los cuales 2 se encuentran por debajo del 50% de cumplimiento acumulado

Código	Nombre Meta	Programado Cuatrienio	Ejecutado acumulado	Avance físico	Presupuesto	Inversión	Avance financiero
1.1.2.2	REPOSICION DE EQUIPOS DE COMPUTO	180.00	83.00	46.11 %	\$3,975,879,056	\$2,695,783,279	67.80 %
1.1.3.1	OBSERVATORIO IMPLEMENTADOS	3.00	1.00	33.33 %	\$50,000,000	\$30,000,000	60.00 %

### 2. Oficina de Comunicaciones.

La oficina de Comunicaciones tiene 2 indicadores en el plan de desarrollo, los cuales se encuentran por debajo del 50% y uno está sin avance físico.

Se adjunta soporte del indicador de gobierno digital con un avance del 12.5%

<https://laceja.terrisoft.co/PlanDesllo/Archivos/DocumentoMetasPD-OficinaDeComunicaciones-6-11.pdf>

El indicador de emisora transmitiendo a 5k en los 3 años tiene avance financiero pero la evidencia física no alcanza el logro proyectado en la vigencia 2020 al 2023.

Código	Nombre Meta	Programado Cuatrienio	Ejecutado acumulado	Avance físico	Presupuesto	Inversión	Avance financiero
1.1.1.3	GOBIERNO DIGITAL IMPLEMENTADO	40.00	5.00	12.50 %	\$3,485,000,000	\$2,915,444,097	83.66 %
1.1.2.1	EMISORA TRANSMITENDO A 5K	1.00	0.00	0.00 %	\$300,000,000	\$126,369,993	42.12 %



### 3. Secretaría de Gobierno y Derechos Humanos.

La secretaría de Gobierno tiene un cumplimiento acorde al tiempo de ejecución y el alcance de las metas propuestas dentro del plan de desarrollo. Alcanzando un cumplimiento Satisfactorio.

### 4. Subsecretaria de Familia y Entornos Protectores

La Subsecretaria de Familia en el periodo 2023 debe cerrar con una atención de 55 infractores. Si analizamos la imagen debe ir creciendo 5 infractores por año, hasta llegar a 55. Aparece con un avance de 25,45% de cumplimiento el año 2023 ya que el tipo de acumulado que se sugiere (Flujo), No afecta ni el año anterior o el año presente el acumulado, teniendo en cuenta esto, el indicador nuevamente inicia en 0 y el cierre debe ser lo más cercano a la meta cuatrienio que es la que marca el objetivo óptimo para el cierre de la administración.

Detalle Indicador de Producto			
Código Producto: 1.2.1.4	Nombre Meta de Producto: ATENCIÓN A MENORES INFRACTORES	Nombre Indicador de Producto: ATENCIÓN A MENORES INFRACTORES	
Objetivo Producto: .	Secretaría: Subsecretaria De Familia Y Entornos Protectores	Nivel del Plan de Desarrollo: NUESTRO COMPROMISO CON LA SEGURIDAD	
Unidad de Medida: Número	Sector: Educación	ODS: Fin de la pobreza	
Meta Cuatrienio: 55.00	Línea Base: 40.00	Tipo Acumulado: Flujo	
Meta 2020: 40.00	Meta 2021: 45.00	Meta 2022: 50.00	Meta 2023: 55.00
Cerrar			

Código	Nombre Meta	Progra mado Cuatrienio	Ejecuta do acumul ado	Avance físico	Presup uesto	Inversi ón	Avance financie ro
1.2.1.4	ATENCIÓN A MENORES INFRACTORES	55.00	14.00	25.45 %	\$540,000,000	\$870,588,722	161.22 %



## 5. Oficina de Desarrollo Comunitario

La Oficina Asesora de Desarrollo Comunitario tiene un cumplimiento acorde al tiempo de ejecución y el alcance de las metas propuestas dentro del plan de desarrollo. Alcanzando un cumplimiento Satisfactorio.

## 6. Oficina Gestión del Riesgo y Desastres

La Oficina gestión del riesgo y desastres tiene como responsabilidad 4 indicadores del plan de desarrollo, encontrando el indicador de ayudas entregadas con un cumplimiento en 0%, analizando la imagen debe ir creciendo 5 ayudas por año, hasta llegar a 40. Aparece en 0% de cumplimiento el año 2023 ya que el tipo de acumulado que se sugiere (Flujo), No afecta ni el año anterior o el año presente el acumulado, teniendo en cuenta esto, el indicador nuevamente inicia en 0 y el cierre debe ser lo más cercano a la meta cuatrienio que es la que marca el objetivo óptimo para el cierre de la administración. Hasta la fecha 30 de junio, no se tenía evidencias del indicador del presente año.

Cabe resaltar que, en los años 2020, 2021 no se programó meta y para el 2022 se programaron 40 ayudas y se entregaron 58 para un cumplimiento del 128%. Para la vigencia 2023 se tienen 40 ayudas programadas y a la fecha no se ha presentado ninguna emergencia.

Detalle Indicador de Producto			
Código Producto: 1.4.3.1	Nombre Meta de Producto: AYUDAS ENTREGADAS		Nombre Indicador de Producto: AYUDAS ENTREGADAS
Objetivo Producto: .	Secretaría: Oficina Gestión Del Riesgo Y Desastres		Nivel del Plan de Desarrollo: ATENCIÓN HUMANITARIA
Unidad de Medida: Número	Sector: Educación		ODS: Fin de la pobreza
Meta Cuatrienio: 40.00	Línea Base: 0.00		Tipo Acumulado: Flujo
Meta 2020: 25.00	Meta 2021: 30.00	Meta 2022: 35.00	Meta 2023: 40.00
Cerrar			



Código	Nombre Meta	Progra mado Cuatrie nio	Ejecuta do acumul ado	Avance físico	Presup uesto	Inversi ón	Avance financie ro
1.4.3.1	AYUDAS ENTREG ADAS	40.00	0.00	0.00 %	\$1,440,00 0,000	\$718,846, 984	49.92 %

## 7. Secretaria de Salud y Protección Social

La secretaria de salud y protección social tiene como responsabilidad 25 indicadores del plan de desarrollo, de los cuales 2 no superan el 50% de cumplimiento.

El primero es política pública de prevención del consumo de drogas que no se ha presentado para su aprobación al Concejo Municipal. Por otra parte, el indicador protección social del adulto mayor con discapacidad y cuidadores mediante atención domiciliaria, es un indicador de flujo, No afecta ni el año anterior o el año presente el acumulado, teniendo en cuenta esto, el indicador nuevamente inicia en 0 y el cierre debe ser lo más cercano a la meta cuatrienio que es la que marca el objetivo óptimo para el cierre de la administración.

Código	Nombre Meta	Progra mado Cuatrie nio	Ejecuta do acumul ado	Avance físico	Presup uesto	Inversi ón	Avance financie ro
2.3.2.6	POLÍTICA PÚBLICA DE PREVEN CIÓN DEL CONSUM O DE DROGAS	1.00	0.00	0.00 %	\$10,000,0 00	\$35,300,0 00	353.00 %
2.5.2.1	OBSERV ATORIO DE EQUIDAD Y DESARR OLLO DIVERSO	100.00	0.20	0.20 %	\$337,000, 000	\$333,714, 749	99.03 %

## 8. Subsecretaria de Cultura y Juventud

La Subsecretaria de Cultura y Juventud tiene un cumplimiento acorde al tiempo de ejecución y el alcance de las metas propuestas dentro del plan de desarrollo. Alcanzando un cumplimiento Satisfactorio.

## 9. Secretaría de Educación

La Secretaria de Educación tiene un cumplimiento acorde al tiempo de ejecución y el alcance de las metas propuestas dentro del plan de desarrollo. Alcanzando un cumplimiento Satisfactorio.

## 10. Incerde

El Incerde tiene un cumplimiento acorde al tiempo de ejecución y el alcance de las metas propuestas dentro del plan de desarrollo. Alcanzando un cumplimiento Satisfactorio.

## 11. Secretaria de Desarrollo Económico y Competitividad

La Secretaria De Desarrollo Económico y Competitividad tiene a cargo 9 indicadores de producto, identificando un indicador por debajo del 50%, Activación y dinamización del consejo municipal de desarrollo rural con un cumplimiento del 0%, este indicador estaba proyectado para el año 2021, pero a la fecha no se tiene evidencia de la meta objetivo que es la activación.

Código	Nombre Meta	Progra mado Cuatrie nio	Ejecuta do acumul ado	Avance físico	Presup uesto	Inversi ón	Avance financie ro
3.3.5.1	Activación y dinamización del consejo municipal de desarrollo rural	1.00	0.00	0.00 %	\$1,970,000,000	\$267,513,240	13.58 %

## 12. Departamento Administrativo de Planeación

El Departamento Administrativo De Planeación tiene un cumplimiento acorde al tiempo de ejecución y el alcance de las metas propuestas dentro del plan de desarrollo. Alcanzando un cumplimiento Satisfactorio.

## 13. Secretaria De Infraestructura

La Secretaria de infraestructura tiene a cargo 20 indicadores del plan de desarrollo, observando 7 indicadores por debajo del 50%. Dos indicadores tienen un avance significativo que son ampliación de lámparas y el centro cultural. Solo 3 indicadores no tienen obras ejecutadas.



Código	Nombre Meta	Progra mado Cuatrie nio	Ejecuta do acumul ado	Avance físico	Presup uesto	Inversi ón	Avance financie ro
2.5.1.1	AMPLIACIÓN SEDE CENTRO INTEGRAL DE DISCAPACIDAD - UAI	1.00	0.00	0.00 %	\$1,622,000,000	\$679,622,607	41.90 %
4.5.1.1	Parques del Río	1.00	0.00	0.00 %	\$3,500,000,000	\$670,000,000	19.14 %
4.6.1.3	EQUIPAMIENTOS PARA LA SEGURIDAD	2.00	0.00	0.00 %	\$40,000,000	\$40,000,000	100.00 %
4.6.1.5	Centro Cultural	1.00	0.34	34.00 %	\$500,000,000	\$2,402,382,706	480.48 %
4.6.2.2	Piscina semiolímpica	1.00	0.25	25.00 %	\$2,200,000,000	\$ 0	0.00 %
4.6.2.4	Pista de ruta patinaje	1.00	0.20	20.00 %	\$2,305,000,000	\$ 0	0.00 %
4.7.3.1	Ampliación de cobertura zona rural	1600.00	720.00	45.00 %	\$13,542,934,759	\$18,733,222,968	138.32 %

#### 14. Secretaria De Movilidad

La Secretaria de Movilidad tiene un cumplimiento acorde al tiempo de ejecución y el alcance de las metas propuestas dentro del plan de desarrollo. Alcanzando un cumplimiento satisfactorio.

#### 15. Subsecretaria De Vivienda

La Subsecretaria de Vivienda tiene un cumplimiento acorde al tiempo de ejecución y el alcance de las metas propuestas dentro del plan de desarrollo. Alcanzando un cumplimiento Satisfactorio.

## 16. Subsecretaría de Medio Ambiente

La Subsecretaría De Medio Ambiente tiene un cumplimiento acorde al tiempo de ejecución y el alcance de las metas propuestas dentro del plan de desarrollo. Alcanzando un cumplimiento Satisfactorio.

## 17. Empresa de Servicios Públicos

La Empresa de Servicios Públicos tiene un cumplimiento acorde al tiempo de ejecución y el alcance de las metas propuestas dentro del plan de desarrollo. Alcanzando un cumplimiento Satisfactorio.

## CONCLUSIONES:

- ✓ En términos financieros, el municipio de La Ceja muestra una ejecución de **\$272,654,065,848** que corresponde al **(101.08%)** frente al presupuesto aprobado en el plan plurianual de inversiones que es de **\$269,743,178,037**.
- ✓ Nuestro plan de desarrollo La Ceja Nuestro Compromiso tiene 16 indicadores por debajo del 50% de cumplimiento en la eficacia operativa, 9 indicadores por debajo del 70%, 24 indicadores por debajo del 99% y 60 indicadores con un cumplimiento del 100% o superior. De un total de 109 indicadores de producto aprobados en el Plan. Con un cumplimiento acumulado de **31,62%** entre el 2020 y el 2 trimestre del 2023.
- ✓ En términos de efectividad físico y financiero, se nota un avance presupuestal más alto que la eficacia operativa, esto obedece a los incrementos de los costos en materiales y mano de obra, y las afectaciones que se presentaron por temas de pandemia Covid 19.
- ✓ Por lo tanto se debe trabajar en los 28 indicadores del plan que no han alcanzado una ejecución superior del 80%, para que nuestro plan alcance una meta superior del 90%.

Adjunto Excel.  
indicadores consolidado La Ceja.xlsx



@LaCeja del Tambo



## Informe de seguimiento a la ejecución del Plan de Acción 2023

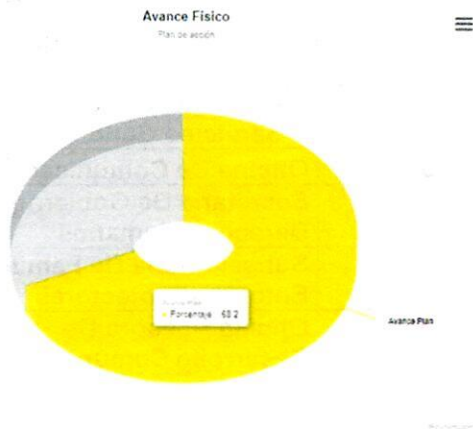




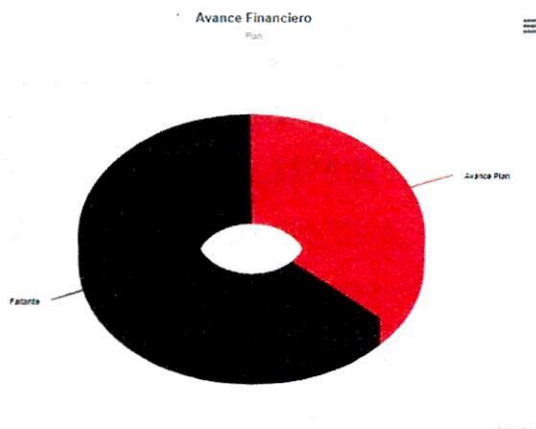
## Cumplimiento Plan de Acción 2023

De acuerdo con lo consignado por las dependencias, se tiene un desempeño Municipal del Plan de Acción en cuanto al cumplimiento de las metas físicas del **68.2%** en promedio para el año 2023.

### Avance Físico



### Avance Financiero



### Resumen Secretarías

<b>DEPARTAMENTO ADMINI</b> <b>Avance 2023 37.50%</b> Total metas: 5	<b>OFICINA DE COMUNICAC.</b> <b>Avance 2023 6.25%</b> Total metas: 2	<b>SECRETARIA DE GOBIER</b> <b>Avance 2023 81.25%</b> Total metas: 5	<b>SUBSECRETARIA DE FAM.</b> <b>Avance 2023 25.45%</b> Total metas: 1
<b>OFICINA ASESORA DE DE</b> <b>Avance 2023 80.80%</b> Total metas: 5	<b>OFICINA GESTION DEL BI</b> <b>Avance 2023 59.52%</b> Total metas: 4	<b>SECRETARIA DE SALUD</b> <b>Avance 2023 67.67%</b> Total metas: 25	<b>SECRETARIA DE CULTUR</b> <b>Avance 2023 92.19%</b> Total metas: 6
<b>SECRETARIA DE EDUCA</b> <b>Avance 2023 92.95%</b> Total metas: 6	<b>IN CERDE</b> <b>Avance 2023 100.00%</b> Total metas: 3	<b>SECRETARIA DE DESARR</b> <b>Avance 2023 79.90%</b> Total metas: 9	<b>DEPARTAMENTO ADMINI</b> <b>Avance 2023 95.00%</b> Total metas: 2
<b>SECRETARIA DE INFRAE</b> <b>Avance 2023 50.65%</b> Total metas: 20	<b>SECRETARIA DE MOVILID</b> <b>Avance 2023 100.00%</b> Total metas: 3	<b>SUBSECRETARIA DE VIVI</b> <b>Avance 2023 80.00%</b> Total metas: 2	<b>SUBSECRETARIA DE ME</b> <b>Avance 2023 78.54%</b> Total metas: 8
<b>EMPRESAS DE SERVICIO</b> <b>Avance 2023 43.29%</b> Total metas: 3			

## Análisis Presupuestal


En términos financieros, el municipio de La Ceja muestra una ejecución de **\$46,307,864,079** que corresponde al **(36.52%)** frente al presupuesto definitivo que es de **\$126,794,841,108**, al 30 de junio del 2023.

Presupuesto Asignado	Presupuesto Ejecutado	Responsable
2,314,222,151.68	939,069,392.00	Departamento Administrativo Y Servicios Generales
1,279,073,570.00	477,209,533.98	Oficina De Comunicaciones
6,517,280,316.26	2,666,092,023.27	Secretaria De Gobierno Y Derechos Humanos
899,929,023.00	344,448,761.00	Subsecretaria De Familia Y Entornos Protectores
1,575,542,463.72	825,288,606.72	Oficina Asesora De Desarrollo Comunitario
760,901,147.00	363,598,602.00	Oficina Gestión Del Riesgo Y Desastres
30,544,137,973.19	13,199,538,718.46	Secretaria De Salud Y Protección Social
1,984,490,797.86	467,996,313.00	Subsecretaria De Cultura Y Juventud
3,665,311,482.48	1,527,135,902.00	Secretaria De Educación
4,117,037,661.41	2,289,376,150.41	Incerde
1,865,089,350.00	222,780,664.00	Secretaria De Desarrollo Económico Y Competitividad
875,684,095.01	291,973,333.00	Departamento Administrativo De Planeación
55,198,356,000.55	19,210,091,058.05	Secretaria De Infraestructura
2,187,570,784.99	1,032,980,375.00	Secretaria De Movilidad
7,192,489,149.17	573,763,674.00	Subsecretaria De Vivienda
2,056,883,766.00	1,024,580,629.00	Subsecretaria De Medio Ambiente
3,760,841,375.83	851,940,343.00	Empresas de Servicios Públicos
\$ 126.794.841.108,15	\$ 46.307.864.078,89	Total



## Departamento Administrativo y Servicios Generales.

Avance físico Secretaría

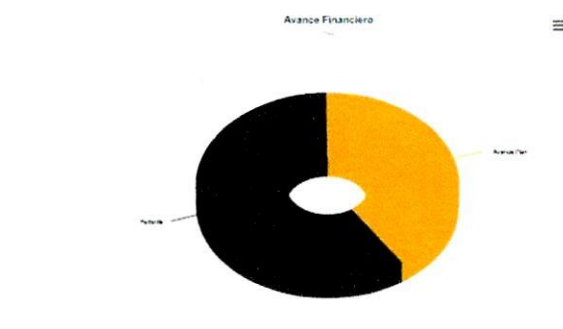


Con corte a:

Relación de metas según avance Físico

Cumplimiento	Cantidad
Alcanzando >=80%	1
Alcanzando >=50% y <80%	0
Medio <70% y >=60%	0
Bajo <60% y >=40%	1
Por Cumplir <40%	2

Avance Financiero Secretaría



Con corte a:

Relación de metas según avance Financiero

Cumplimiento	Cantidad
Alcanzando >=80%	0
Alcanzando >=50% y <80%	0
Medio <70% y >=60%	0
Bajo <60% y >=40%	1
Por Cumplir <40%	2

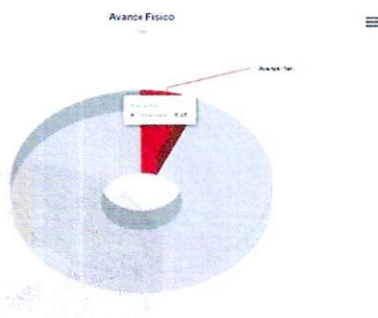
Código	Nombre Meta	Programado Año	Ejecutado Año	Avance físico
1.1.1.1	Sistema de Gestión implementado	2.00	0.00	0.00 %
1.1.1.2	SOSTENIMIENTO SIGO	1.00	0.50	50.00 %
1.1.2.2	REPOSICION DE EQUIPOS DE COMPUTO	97.00	0.00	0.00 %
1.1.2.3	INTERCONEXION DE PUESTOS DE TRABAJO	10.00	24.00	240.00 %
1.1.3.1	OBSERVATORIO IMPLEMENTADOS	0.00	0.00	NP

Del sistema de Gestión implementado MIPG a la fecha del seguimiento no se tienen más políticas aprobadas, se tiene programado según cambio de Función Pública tener 19 políticas implementadas en la entidad, por lo anterior en la vigencia 2023 se aprobarán en el comité de MIPG las 6 políticas faltantes. El avance se verá en el próximo trimestre.

Reposición de equipos de cómputo, ésta meta no se va a cumplir en la vigencia 2023 ya que se tenía presupuestado la compra de 180 equipos en el cuatreno quedando pendiente 97 equipos.

## Oficina de Comunicaciones.

Avance físico Secretaría

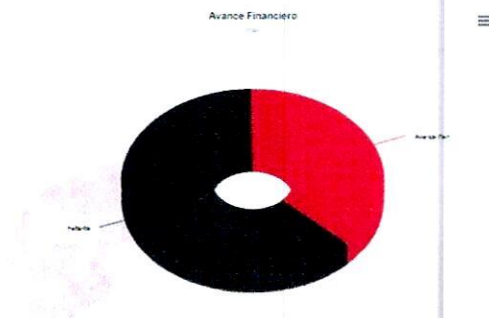


Con corte a

Relación de metas según avance Físico

Cumplimiento	Cantidad
Completado >=100%	0
En proceso >= 80% y <= 100%	0
Medio <70% y >=60%	0
Bajo <60% y >=40%	0
Por cumplir <40%	2

Avance Financiero Secretaría



Con corte a

Relación de metas según avance Financiero

Cumplimiento	Cantidad
Completado >=100%	0
En proceso >= 80% y <= 100%	0
Medio <70% y >=60%	0
Bajo <60% y >=40%	1
Por cumplir <40%	1

Código	Nombre Meta	Programado Año	Ejecutado Año	Avance físico
1.1.1.3	GOBIERNO DIGITAL IMPLEMENTADO	40.00	5.00	12.50 %
1.1.2.1	EMISORA TRANSMITIENDO A 5K	1.00	0.00	0.00 %

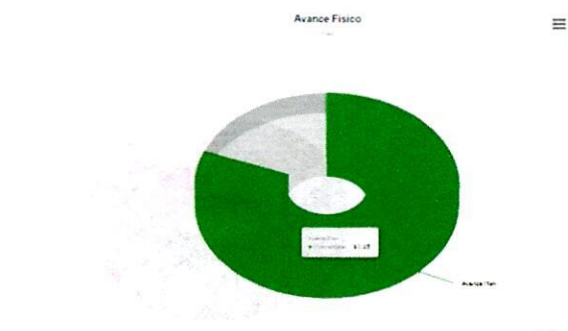
Gobierno digital implementado: No hay avance frente al indicador por falta de compromiso por parte de la oficina de comunicaciones y relaciones públicas, ya en el último año y evaluando segundo semestre se evidencia el no cumplimiento del mismo.

Emisora transmitiendo a 5K: La oficina de comunicaciones avanzo en la expedición del CDP, pero no se cuenta con el transmisor y a la fecha no se cumple con un requerimiento que se tiene pendiente desde el 2020 y quedó para cumplirse en el 2022 por requerimiento del Ministerio de las TICS.



## Secretaría de Gobierno y Derechos Humanos.

Avance físico Secretaría

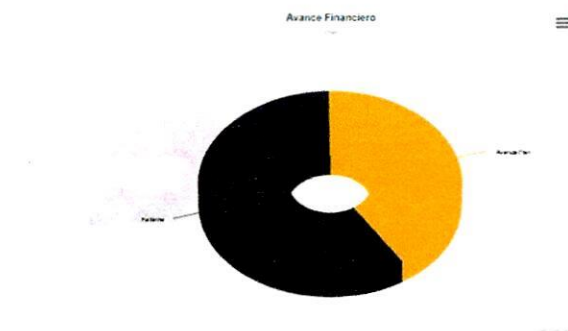


Con corte a

Relación de metas según avance Físico

Cumplimiento	Cantidad
Superior >= 80%	2
Medio <70% y >=60%	1
Bajo <60% y >=40%	0
Por Completar <40%	1
	0

Avance Financiero Secretaría



Con corte a

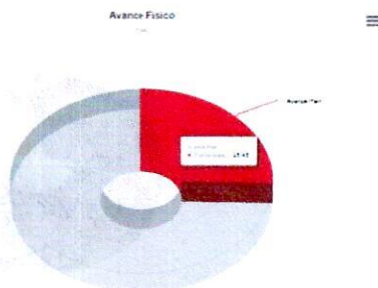
Relación de metas según avance Financiero

Cumplimiento	Cantidad
Superior >= 80%	1
Medio <70% y >=60%	0
Bajo <60% y >=40%	0
Por Completar <40%	3

Código	Nombre Meta	Programado Año	Ejecutado Año	Avance físico
1.2.1.1	CENTRO INTEGRAL DE MONITOREO	50.00	50.00	100.00 %
1.2.1.2	CENTRO DE MONITOREO CORREGIMIENTO SAN JOSE	0.00	0.00	NP
1.2.1.3	FORTALECIMIENTO DE LA FUERZA PUBLICA	4.00	3.00	75.00 %
1.2.2.1	PEDAGOGÍA A INFRACTORES	6.00	6.00	100.00 %
2.4.2.1	REPORTE DE ATENCIÓN Y REPARACIÓN A VÍCTIMAS -RUV	1.00	0.50	50.00 %

## Subsecretaria de Familia y Entornos Protectores

Avance físico Secretaría

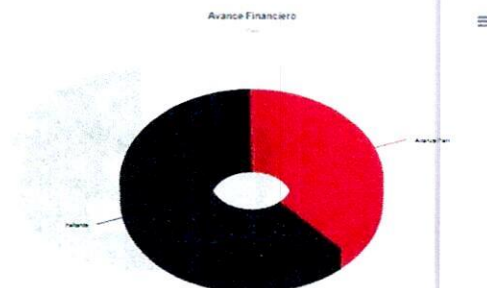


Con corte a:

Relación de metas según avance Físico

Cumplimiento	Cantidad
Alto >=80%	0
Medio <70% y >=60%	0
Bajo <60% y >=40%	0
Por Completar <40%	1

Avance Financiero Secretaría



Con corte a:

Relación de metas según avance Financiero

Cumplimiento	Cantidad
Alto >=80%	0
Medio <70% y >=60%	0
Bajo <60% y >=40%	0
Por Completar <40%	1

Código	Nombre Meta	Programad o Año	Ejecutad o Año	Avance físico
1.2.1.4	ATENCIÓN A MENORES INFRACTORES	55.00	14.00	25.45 %

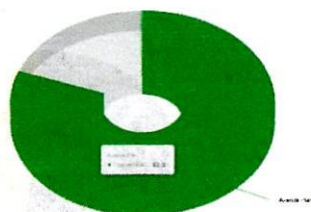
**Atención a menores infractores:** Indicador que está mal formulado y según la medición es un indicador de reducción ya que la Administración debe reducir las infracciones de los menores con el acompañamiento brindado por parte de las Comisarías. Entre menos infractores se presenten mejor es la gestión y el trabajo de la Administración.



## Oficina Asesora De Desarrollo Comunitario

Avance físico Secretaría

Avance Físico



Con corte a:

Relación de metas según avance Físico

Cumplimiento	Cantidad
Superior a 100%	3
Superior a 80% y <100%	0
Medio <70% y >=60%	0
Bajo <60% y >=40%	2
Por Completar <40%	0

Avance Financiero Secretaría

Avance Financiero



Con corte a:

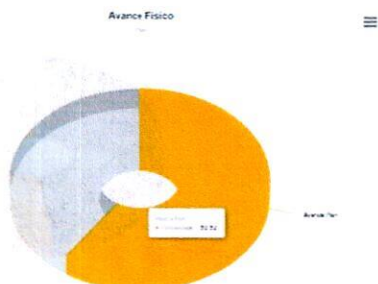
Relación de metas según avance Financiero

Cumplimiento	Cantidad
Superior a 100%	0
Superior a 80% y <100%	0
Medio <70% y >=60%	0
Bajo <60% y >=40%	2
Critico <40%	1

Código	Nombre Meta	Programado Año	Ejecutado Año	Avance físico
1.3.1.1	RENDICION DE CUENTAS	1.00	1.00	100.00 %
1.3.1.2	GRUPOS SOCIALES, VEEDURIAS, CONSEJOS Y SIMILARES, IDENTIFICADOS Y CON VINCULO ACTIVO CON LA ADMINISTRACION MUNICIPAL	2.00	1.00	50.00 %
1.3.2.1	JAC Y ORGANISMOS SOCIALES APOYADOS Y ACOMPAÑADOS PARA EL EJERCICIO DE SUS FUNCIONES	2.00	27.00	1,350.01 %
1.3.2.2	PRESUPUESTO PARTICIPATIVO COMUNITARIO	1.00	0.54	54.00 %
1.3.2.3	JUNTAS DE ACCION COMUNAL CON CUMPLIMIENTO DE REQUISITOS LEGALES	1.00	1.00	100.00 %

## Oficina Gestión Del Riesgo Y Desastres

Avance físico Secretaría



Avance Financiero Secretaría



Con corte a:

Relación de metas según avance Físico

Cumplimiento	Cantidad
Exemplar >= 90%	1
Satisfactorio >= 80% y <= 90%	1
Medio <70% y >=60%	0
Bajo <60% y >=40%	0
Por Corregir <40%	1

Con corte a:

Relación de metas según avance Financiero

Cumplimiento	Cantidad
Exemplar >= 90%	0
Satisfactorio >= 80% y <= 90%	0
Medio <70% y >=60%	0
Bajo <60% y >=40%	1
Crítico <40%	2

Código	Nombre Meta	Programado Año	Ejecutado Año	Avance físico
1.4.1.1	PERSONAL DE CUERPOS DE SOCORRO CERTIFICADO EN CONOCIMIENTOS ESPECIFICOS	14.00	11.00	78.57 %
1.4.2.1	INSTALACION Y MONITOREO (SEMESTRAL) DE ALERTAS TEMPRANAS	1.00	2.00	200.00 %
1.4.2.2	ADQUISICION DE VEHICULOS PARA LA ATENCION DE EMERGENCIAS	0.00	0.00	NP
1.4.3.1	AYUDAS ENTREGADAS	10.00	0.00	0.00 %

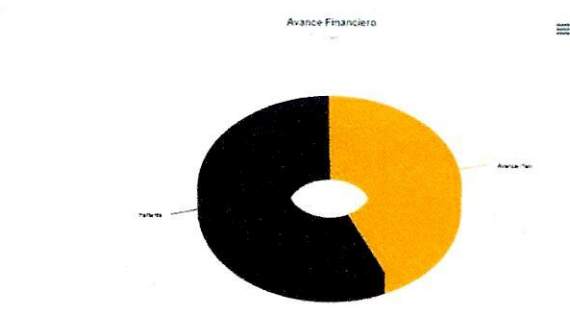
Ayudas entregadas: Indicador que quedó mal formulado y sólo se entregan a necesidad por emergencias presentadas en el Municipio. Se entiende que a la fecha no se han presentado emergencias y no se ha necesitado de ayudas humanitarias en el primer semestre de la vigencia 2023.



## Secretaría de Salud y Protección Social

Avance físico Secretaría

Avance Financiero Secretaría



Con corte a

Con corte a

Relación de metas según avance Físico

Relación de metas según avance Financiero

Cumplimiento	Cantidad
Superado > 80%	14
Satisfecho > 60% y < 80%	1
Medio < 70% y >= 60%	1
Bajo < 60% y >= 40%	0
Por Ejecutar < 40%	7

Cumplimiento	Cantidad
Superado > 80%	0
Satisfecho > 60% y < 80%	0
Medio < 70% y >= 60%	0
Bajo < 60% y >= 40%	5
Por Ejecutar < 40%	12

Código	Nombre Meta	Programado Año	Ejecutado Año	Avance físico
2.1.1.1	COBERTURA ESTRATEGIA DE CERO A SIEMPRE	1230.00	1120.00	91.06 %
2.1.1.2	SALACUNAS	6.00	0.00	0.00 %
2.1.1.3	CENTROS DE DESARROLLO INFANTIL	0.00	0.00	NP
2.1.2.1	NIÑOS Y NIÑAS EN EJERCICIOS DE PARTICIPACIÓN	25.00	17.00	68.00 %
2.1.2.2	ACTUALIZACIÓN POLITICA PÚBLICA DE PRIMERA INFANCIA, INFANCIA Y ADOLESCENCIA	1.00	1.00	100.00 %
2.1.2.3	MESA DE PRIMERA INFANCIA, INFANCIA ADOLESCENCIA	1.00	1.00	100.00 %
2.1.2.4	COMITÉ DE PARTICIPACIÓN DE NIÑOS, NIÑAS Y ADOLESCENTES	1.00	1.00	100.00 %
2.1.4.1	FAMILIAS CON ACOMPAÑAMIENTO PSICOSOCIAL	7700.00	465.00	6.04 %
2.2.1.1	NIÑOS Y JOVENES ESTUDIANTES CON ALIMENTACIÓN ESCOLAR	4500.00	4500.00	100.00 %
2.2.1.2	SEGURIDAD NUTRICIONAL PARA EL ADULTO MAYOR	250.00	281.00	112.40 %



2.2.2.1	IMPLENTACIÓN DE PARCELAS DE SEGURIDAD ALIMENTARIA	250.00	350.00	140.00 %
2.3.1.1	TELEMEDICINA	3.00	0.00	0.00 %
2.3.1.2	INGRESO AL RÉGIMEN VINCULADO	2.60	0.50	19.23 %
2.3.1.3	DEFENSOR DEL USUARIO DE LOS SERVICIOS EN SALUD	1.00	1.00	100.00 %
2.3.2.1	ESTRATEGIA SALUD CERCANA	1623.00	4173.00	257.12 %
2.3.2.2	MODERNIZACIÓN Y DOTACIÓN DEL PUESTO DE SALUD DE SAN JOSÉ	0.00	0.00	NP
2.3.2.3	FORTALECIMIENTO DE LA RED INTEGRADA DE SALUD	1.00	1.00	100.00 %
2.3.2.4	GESTORES COMUNITARIOS DE SALUD	15.00	0.00	0.00 %
2.3.2.5	INSPECCIÓN, VIGILANCIA Y CONTROL SANITARIO DE LOS ESTABLECIMIENTOS ABIERTOS AL PÚBLICO	20.00	14.92	74.60 %
2.3.2.6	POLÍTICA PÚBLICA DE PREVENCIÓN DEL CONSUMO DE DROGAS	1.00	0.00	0.00 %
2.4.1.1	PROTECCION SOCIAL DEL ADULTO MAYOR CON DISCAPACIDAD Y CIUDADORES MEDIANTE ATENCIÓN DOMICILIARIA	15.00	51.00	340.00 %
2.4.1.2	MODALIDAD CENTRO DIA PARA EL ADULTO MAYOR	1800.00	1750.00	97.22 %
2.4.1.3	CENTROS DE PROTECCION PARA EL ADULTO MAYOR	10.00	51.00	510.00 %
2.4.3.1	ATENCIÓN A POBLACION MIGRANTE Y HABITANTE DE CALLE	150.00	340.00	226.67 %
2.5.2.1	OBSERVATORIO DE EQUIDAD Y DESARROLLO DIVERSO	100.00	0.20	0.20 %

Salacunas: A la espera de respuesta por parte del ICBF para autorizar la implementación de las mismas

Familias con acompañamiento psicosocial: Indicador mal formulado ya que el acompañamiento no sólo se hace desde las comisarías sino también desde Educación y Vivienda y para este semestre no se han reportado la información completa, se espera poder avanzar más en el segundo semestre.

Telemedicina: Indicador formulado para hacer acompañamiento durante la pandemia con asistencia virtual. Para la vigencia 2023 no se ha utilizado la línea de atención de telemedicina.



Ingreso al régimen vinculado: Indicador mal formulado ya que el régimen vinculado no existe, lo que existe es la población pobre no afiliada a ningún régimen contributivo o subsidiado. El Municipio cuenta con un 99% de afiliación y se está realizando la búsqueda de aquella población que no se encuentra afiliada a ningún régimen que corresponde al 1% de la población faltante.

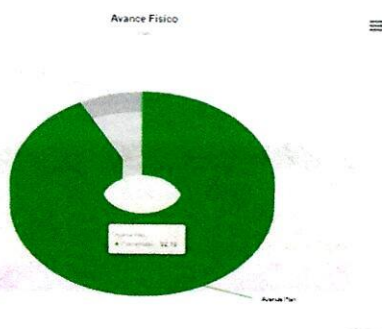
Gestores comunitarios de salud:

Política pública de prevención del consumo de drogas: A la fecha no se ha avanzado con el diagnóstico y la aprobación de la misma.

Observatorio de equidad y desarrollo diverso: Se encuentra actualizado en el documento, pero no ha migrado a Terrisofit para evidenciar avance y lectura de indicadores, se requiere que la Profesional de Equidad realice el acercamiento con Terrisofit y se logre avanzar.

## Secretaría de Cultura y Juventud

Avance físico Secretaría

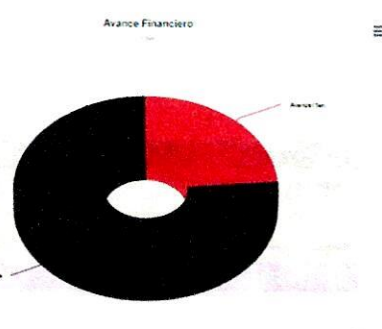


Con corte a

Relación de metas según avance Físico

Cumplimiento	Cantidad
Alto >=80%	3
Medio <70% y >=60%	0
Bajo <60% y >=40%	1
Baja <40%	0
No Cumple <40%	0

Avance Financiero Secretaría



Con corte a

Relación de metas según avance Financiero

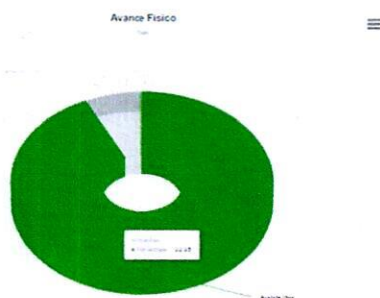
Cumplimiento	Cantidad
Alto >=80%	0
Medio <70% y >=60%	0
Bajo <60% y >=40%	0
Baja <40%	0
No Cumple <40%	4

Código	Nombre Meta	Programado Año	Ejecutado Año	Avance físico
2.1.3.1	ESCUELA DE LIDERAZGO JUVENIL	0.00	0.00	NP
2.1.3.2	PLATAFORMA DE LA JUVENTUD	100.00	100.00	100.00 %
2.1.3.3	ACTUALIZACIÓN DE LA POLITICA PÚBLICA DE JUVENTUD	0.00	0.00	NP
3.2.2.1	Procesos de formación artística y cultural	26.00	26.00	100.00 %

3.2.2.2	Programas para la circulación de las manifestaciones culturales del municipio.	11.00	11.00	100.00 %
3.2.2.3	Realización de eventos como el color fest y el festival de verano	16.00	11.00	68.75 %

## Secretaría de Educación

Avance físico Secretaría

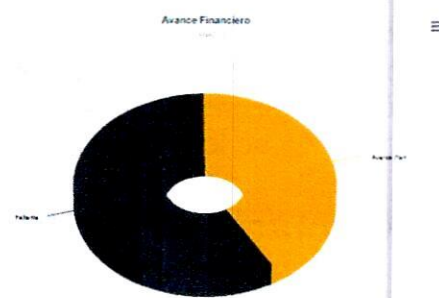


Con corte a:

Relación de metas según avance Físico

Cumplimiento	Cantidad
Alto >=80%	3
Medio >=60% y <=80%	1
Bajo <60% y >=40%	0
Por Completar <40%	0

Avance Financiero Secretaría



Con corte a:

Relación de metas según avance Financiero

Cumplimiento	Cantidad
Alto >=80%	0
Medio >=60% y <=80%	0
Bajo <60% y >=40%	0
Por Completar <40%	1

Código	Nombre Meta	Programado Año	Ejecutado Año	Avance físico
3.1.1.1	Construcción de la política pública	1.00	1.00	100.00 %
3.1.2.1	Fortalecimiento e implementación de programas que faciliten el acceso a la educación superior (gratuidad en el 100% de los subsidios para los estratos 1, 2 y 3 y 50% para los estratos 4 y 5)	100.00	100.00	100.00 %
3.1.2.2	Estímulo a estudiantes	16.00	28.00	175.00 %
3.1.2.3	Sede regional del Sena	0.00	0.00	NP
3.1.3.1	Desarrollo plataforma e-learning	39.00	28.00	71.79 %
3.1.3.2	Bilingüismo	0.00	4.00	NP



## Incerde

Avance físico Secretaría

Avance Físico




Con corte a:

Relación de metas según avance Físico

Cumplimiento	Cantidad
Excepcional >80%	3
Satisfactorio >60% y <80%	0
Medio <70% y >=60%	0
Bajo <60% y >=40%	0
Por Completar <40%	0

Avance Financiero Secretaría

Avance Financiero



Con corte a:

Relación de metas según avance Financiero


Cumplimiento	Cantidad
Excepcional >80%	0
Satisfactorio >60% y <80%	0
Medio <70% y >=60%	1
Bajo <60% y >=40%	1
Por Completar <40%	1

Código	Nombre Meta	Programad o Año	Ejecutad o Año	Avance físico
3.2.1.1	Escuela popular del deporte	50.00	449.00	898.00 %
3.2.1.2	Número de actividades desarrolladas en programas social comunitarios dirigidos a la población.	80.00	195.00	243.75 %
3.2.1.3	Número Total de clubes deportivos que reciben apoyo	6.00	40.00	666.67 %

## Secretaría de Desarrollo Económico y Competitividad

Avance físico Secretaría

Avance Físico



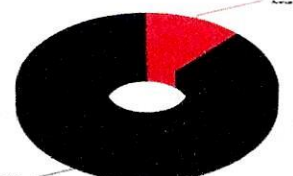
Con corte a:

Relación de metas según avance Físico

Cumplimiento	Cantidad
Excepcional >80%	5
Satisfactorio >60% y <80%	1
Medio <70% y >=60%	0
Bajo <60% y >=40%	0
Por Completar <40%	1

Avance Financiero Secretaría

Avance Financiero



Con corte a:

Relación de metas según avance Financiero

Cumplimiento	Cantidad
Excepcional >80%	0
Satisfactorio >60% y <80%	0
Medio <70% y >=60%	0
Bajo <60% y >=40%	0
Por Completar <40%	5

Código	Nombre Meta	Programad o Año	Ejecutad o Año	Avance físico
3.3.1.1	Formulación y activación de la política pública de empleabilidad en el marco de la inclusión e integración	0.20	0.18	90.00 %
3.3.1.2	Personas formadas para el trabajo que se vinculan formalmente al mercado laboral	300.00	1283.00	427.67 %
3.3.2.1	Asistencia técnica a unidades productivas	200.00	568.00	284.00 %
3.3.2.2	Asesoría a empresas para la exportación	4.00	0.50	12.50 %
3.3.3.1	Eventos, encuentros y talleres de promoción del emprendimiento realizados	11.00	9.00	81.82 %
3.3.4.1	Plataforma para Internacionalización	0.30	0.80	266.67 %
3.3.5.1	Activación y dinamización del consejo municipal de desarrollo rural	0.00	0.00	NP
3.3.6.1	Productos turísticos desarrollados bajo el enfoque marca ciudad	2.00	1.50	75.00 %
3.3.7.1	Feria de la ciencia en las instituciones educativas y certamen municipal de primeros puestos	0.00	0.00	NP


Asesoría a empresas para la exportación: Desde la Secretaría de Desarrollo Económico se ha cumplido con las asesorías a empresas para la exportación, pero estas no cumplen con los requisitos. Se cuenta con el programa y se han acompañado 26 empresas y hasta hoy sólo 2 siguen los requisitos. La fórmula del indicador quedó mal formulada ya que se cumple por asesoría más no por empresa que inicie su proceso de exportación.



## Departamento Administrativo de Planeación

Avance físico Secretaría

Avance Físico




Con corte a:

Relación de metas según avance Físico

Cumplimiento	Cantidad
Alto >90% y <=100%	2
Intermedio >60% y <=90%	0
Medio <70% y >=60%	0
Bajo <60% y >=40%	0
Por Control <40%	0

Avance Financiero Secretaría

Avance Financiero



Con corte a:

Relación de metas según avance Financiero


Cumplimiento	Cantidad
Alto >90% y <=100%	0
Intermedio >60% y <=90%	0
Medio <70% y >=60%	0
Bajo <60% y >=40%	0
Por Control <40%	2

Código	Nombre Meta	Programado Año	Ejecutado Año	Avance físico
4.1.1.1	Instrumentos de planificación gestionados para su implementación	1.00	0.90	90.00 %
4.1.2.1	Metros cuadrados aprobados	173936.00	3293738.00	1,893.65 %

## Secretaría de Infraestructura

Avance físico Secretaría

Avance Físico



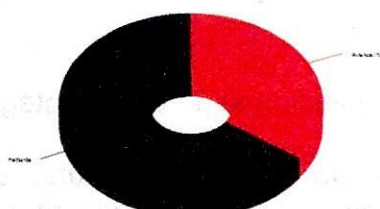
Con corte a:

Relación de metas según avance Físico

Cumplimiento	Cantidad
Alto >90% y <=100%	6
Intermedio >60% y <=90%	1
Medio <70% y >=60%	1
Bajo <60% y >=40%	1
Por Control <40%	8

Avance Financiero Secretaría

Avance Financiero



Con corte a:

Relación de metas según avance Financiero

Cumplimiento	Cantidad
Alto >90% y <=100%	2
Intermedio >60% y <=90%	2
Medio <70% y >=60%	0
Bajo <60% y >=40%	2
Por Control <40%	9



Código	Nombre Meta	Programado Año	Ejecutado Año	Avance físico
2.5.1.1	AMPLIACIÓN SEDE CENTRO INTEGRAL DE DISCAPACIDAD -UAI	1.00	0.00	0.00 %
4.2.1.1	Estado de malla vial Urbana	1.50	1.50	100.00 %
4.2.1.2	Estado de malla vial Rural	4.52	1.40	30.97 %
4.2.1.3	Vías construidas para todos	2.00	1.20	60.00 %
4.2.1.4	Mantenimiento Vial	100.00	50.00	50.00 %
4.5.1.1	Parques del Río	1.00	0.00	0.00 %
4.5.2.1	Recuperación de parques públicos barriales	1.00	1.00	100.00 %
4.6.1.1	Plaza de mercado municipal adecuada	3000.00	2700.00	90.00 %
4.6.1.2	Construcción del Albergue municipal	0.00	1.00	NP
4.6.1.3	EQUIPAMIENTOS PARA LA SEGURIDAD	2.00	0.00	0.00 %
4.6.1.4	AMPLIACIÓN Y CONSTRUCCIÓN SEDE DEL CENTRO DÍA	0.00	0.00	NP
4.6.1.5	Centro Cultural	1.00	0.34	34.00 %
4.6.2.1	Coliseo multipropósito (actividades luctatorias)	0.30	0.22	73.33 %
4.6.2.2	Piscina semiolímpica	1.00	0.25	25.00 %
4.6.2.3	Mantenimiento a escenarios deportivos	16.00	15.00	93.75 %
4.6.2.4	Pista de ruta patinaje	1.00	0.20	20.00 %
4.6.3.1	Mantenimiento, adecuación y construcción de edificios públicos	0.00	0.00	NP
4.6.4.1	Construcción y/o modernización de plantas educativas físicas	1.00	1.00	100.00 %
4.6.4.2	Construcción de bibliotecas	1.00	0.80	80.00 %
4.7.3.1	Ampliación de cobertura zona rural	916.00	36.00	3.93 %

Ampliación sede centro integral de discapacidad -UAI: Indicador que no se va a cumplir.

Estado de malla vial rural: El indicador avanza a la par que se vayan ejecutando los contratos que tiene adscritos la Secretaría de Infraestructura.

Parques del Río: Se va a realizar la primera fase y se encuentra en proceso contractual.

Equipamientos para la seguridad: Indicador que no se va a realizar.

Centro cultural: Se encuentra en construcción y se cuenta con avance.

Piscina semiolímpica: Se encuentra en construcción y se cuenta con avance.



Pista de ruta patinaje: Se encuentra en construcción y se cuenta con avance.

Ampliación de cobertura zona rural: Indicador mal formulado ya que el convenio Interadministrativo con ILDETEC tiene estipulado por el tiempo contratado (20 años) para cambiar las luminarias de sodio a led y para el cuatreño no se cumple con la meta propuesta para el plan de desarrollo.

## Secretaría de Movilidad

Avance físico Secretaría



Con corte a

Relación de metas según avance Físico

Cumplimiento	Cantidad
Superiormente >80%	2
Satisfactorio >= 60% y <70%	0
Medio <70% y >=60%	0
Bajo <60% y >=40%	0
Por debajo <40%	0

Avance Financiero Secretaría



Con corte a

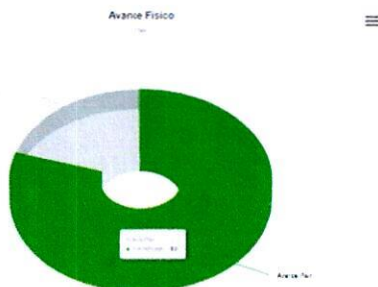
Relación de metas según avance Financiero

Cumplimiento	Cantidad
Superiormente >80%	0
Satisfactorio >= 60% y <70%	0
Medio <70% y >=60%	0
Bajo <60% y >=40%	1
Por debajo <40%	1

Código	Nombre Meta	Programad o Año	Ejecutad o Año	Avance físico
4.2.2.1	Ciclorutas construidas y/o mantenidas	0.00	0.00	NP
4.2.2.2	Cruces semafóricos instalados y o mantenidos	5.00	5.00	100.00 %
4.5.3.1	sistema público de bicicletas	2.00	2.00	100.00 %

## Subsecretaria de Vivienda

Avance físico Secretaría

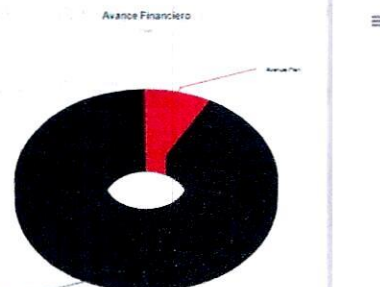


Con corte a

Relación de metas según avance Físico

Cumplimiento	Cantidad
Alto >=80%	1
Medio <70% y >=60%	0
Bajo <60% y >=40%	1
Por Completar <40%	0

Avance Financiero Secretaría



Con corte a

Relación de metas según avance Financiero

Cumplimiento	Cantidad
Alto >=80%	0
Medio <70% y >=60%	0
Bajo <60% y >=40%	0
Por Completar <40%	2

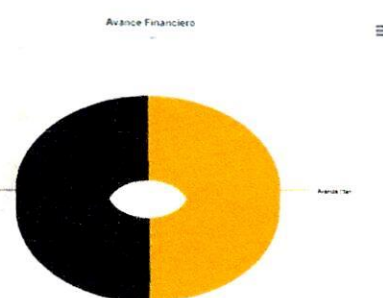
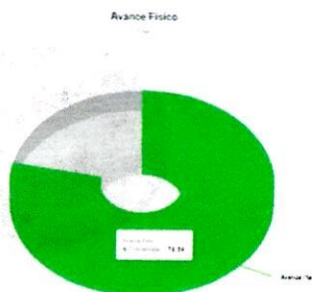
Código	Nombre Meta	Programado Año	Ejecutado Año	Avance físico
4.3.1.1	Subsidios asignados Vivienda Nueva	50.00	572.00	1,144.00 %
4.3.2.1	Subsidios de mejoramiento de vivienda	40.00	24.00	60.00 %



## Subsecretaría De Medio Ambiente

Avance físico Secretaría

Avance Financiero Secretaría



Con corte a

Con corte a

Relación de metas según avance Físico

Cumplimiento	Cantidad
Alto >80%	5
Satisfacción >60% y <80%	0
Medio <70% y >=60%	0
Bajo <60% y >=40%	1
Por Completar <40%	1

Relación de metas según avance Financiero

Cumplimiento	Cantidad
Alto >80%	1
Satisfacción >60% y <80%	1
Medio <70% y >=60%	0
Bajo <60% y >=40%	0
Por Completar <40%	5

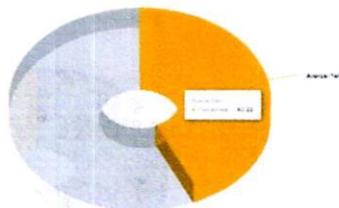
Código	Nombre Meta	Programado Año	Ejecutado Año	Avance físico
4.4.1.1	Protección y Conservación	4.00	5.00	125.00 %
4.4.1.2	Protección integral ambiental	2000.00	6777.00	338.85 %
4.4.1.3	Adquisición de predios	0.00	0.00	NP
4.4.2.1	Cuidado y protección animal	200.00	1731.00	865.50 %
4.4.3.1	conservación y reforestación	17391.00	471.78	2.71 %
4.4.4.1	indicador Actualización PGIRS	100.00	100.00	100.00 %
4.4.5.1	Formación en Educación Ambiental	170.00	80.00	47.06 %
4.7.4.1	Instalación de pozos sépticos	50.00	100.00	200.00 %

Conservación y reforestación: Se cumple a través del convenio interadministrativo de caños y quebradas con Empresas Públicas de La Ceja y a la fecha este es el avance para el 2023.

## Empresas de Servicios Públicos

Avance físico Secretaría

Avance Físico




Con corte a:

Relación de metas según avance Físico

Cumplimiento	Cantidad
Alcanzado >= 100%	1
Alcanzado >= 80% y < 100%	0
Medio < 70% y >= 60%	0
Bajo < 60% y >= 40%	0
Por cumplir < 40%	2

Avance Financiero Secretaría

Avance Financiero



Con corte a:

Relación de metas según avance Financiero

Cumplimiento	Cantidad
Alcanzado >= 100%	0
Alcanzado >= 80% y < 100%	0
Medio < 70% y >= 60%	0
Bajo < 60% y >= 40%	0
Por cumplir < 40%	2

Código	Nombre Meta	Programad o Año	Ejecutad o Año	Avance físico
4.7.1.1	Reposición y expansión de redes de acueducto	1.75	0.19	10.86 %
4.7.1.2	Reposición y expansión de redes alcantarillado	1.00	0.19	19.00 %
4.7.1.3	PTAR TERCERA FASE	1.00	1.00	100.00 %

Reposición y expansión de redes de acueducto y alcantarillado: A la fecha se viene avanzando en la reposición de estas redes de acuerdo al mejoramiento de vías en el Municipio.

En caso de requerir un mayor nivel de detalle del seguimiento al Plan de Desarrollo "La Ceja Nuestro Compromiso", se puede consultar la información correspondiente al Plan de Acción vigencia 2023 en el sitio web: <https://laceja.terrisoft.co/ciudadano/inicio.aspx>.

DIEGO GÓMEZ GÓMEZ  
Director Departamento de Planeación

LEOPOLDO BOTERO ALZATE  
Director del Departamento de Evaluación y Control de la Gestión